

PINTDECOR[®]

Made in Italy

WallPanel

PINTDECOR®

Made in Italy

WallPanel

PERCHÉ SCEGLIERE PINTDECOR WALLPANEL

Un'alternativa moderna ai comuni rivestimenti di piastrelle.
Totale assenza di fughe per una pulizia facile e veloce.
Perfetti sia per ambienti nuovi che per ristrutturazioni.
Non richiede personale specializzato per l'installazione.
Possibilità di stampare grandi formati.
Taglio a misura del cliente e fori a richiesta.
Adatto a qualunque ambiente.
Personalizzabile.

POURQUOI CHOISIR PINTDECOR WALLPANEL

Une alternative moderne aux revêtements carrelés traditionnels.
Absence totale de joints pour un nettoyage rapide et facile.
Parfaits pour tous les nouveaux environnements et toutes les rénovations.
L'installation ne nécessite pas de personnel spécialisé et coûteux.
Possibilité d'impression de grands formats.
Découpe à la taille du client et perçage/trous sur demande.
Adapté à tous les environnements.
Personnalisables.

POR QUÉ ELEGIR PINTDECOR WALLPANEL

Una alternativa moderna a los habituales revestimientos cerámicos.
Ausencia total de juntas para una limpieza rápida y sencilla.
Perfecto tanto para nuevos ambientes como para renovaciones.
No requiere personal especializado para su instalación.
Posibilidad de imprimir grandes formatos.
Cortes a la medida del cliente y agujeros según pedido.
Apto para cualquier ambiente.
Personalizable.

WHY CHOOSE PINTDECOR WALLPANEL

A modern alternative to conventional tile coverings.
Absence of joints for quick and easy cleaning.
Perfect for both new spaces and renovations.
High-cost specialized labour for installation not required.
Possibility of printing large formats.
Customer-made cut-outs and holes on request.
Suitable for any space.
Possibility of customisation upon request.



Luxury WallPanel

p. 6 - 37



Classic WallPanel

p. 38 - 127


LED
MATERIALS
NATURE
GRAPHIC
RAL

p. 38 - 39
p. 42 - 81
p. 82 - 109
p. 110 - 125
p. 126 - 127



3D WallPanel

p. 128 - 145



Special WallPanel

p. 146 - 153

Non Solo Cucine
Pas Seulement Cuisines
No Sólo Cocinas
Not Just Kitchens

p. 154 - 157

Rivestimento Coordinato
Revêtement Assorti
Revestimiento Coordinado
Matching Wall Covering

p. 158 - 159

Contatti
Contacts
Contactos
Contacts

p. 200

LISTINO PREZZI
TARIF
LISTA DE PRECIOS
PRICE LIST

p. 202 - 203

Optional Finitura Lucida
Optional Finition Brillante
Optional Acabado Brillo
Optional Glossy Finish

p.160

Optional Finitura Lucida Scrivibile/Cancellabile
Optional Finition Brillante Écrire/Effacer
Optional Acabado Brillo Escribir/Borrar
Optional Glossy Write/Erase Finish

p. 161

Optional Pannello Magnetico
Optional Panneau Magnétique
Optional Panel Magnético
Optional Magnetic Panel

p. 162

Accessori Magnetici
Accessoires Magnétiques
Accesorios Magnéticos
Magnetic Accessories

p. 163-165

Profili
Profils
Perfiles
Profiles

p. 166-169

Vetro Protettivo
Verre De Protection
Cristal De Protección
Protective Glass

p. 170

WallPanel Personalizzabili
WallPanel Personnalisables
WallPanel Personalizables
Customizable WallPanel

p.171

Campionari
Echantillons
Muestrarios
Samples

p. 172-173

Informazioni Tecniche
Informations Techniques
Información Técnica
Technical Information

p. 174

Informazioni Importanti
Informations Importantes
Informaciones Importantes
Important Information

p. 175

Montaggio/Pulizia del pannello
Montage/ Nettoyage du panneau
Montaje/Limpieza del panel
Mounting/Cleaning instructions of panel

p. 176-177

Certificazioni
Certificaciones
Certifications

p. 178-179

Indice fotografico cucine
Index photographique cuisines
Índice fotográfico cocinas
Kitchens photo index

p. 180-187

Indice fotografico non solo cucine
Index photographique pas seulement cuisines
Índice fotográfico no sólo cocinas
Not just kitchens photo index

p. 188-198

Indice per codice
Index par référence
Índice por código
Index by code

p. 199



*Nella stessa cucina...
Dans la même cuisine...
En la misma cocina...
In the same kitchen...*



*Il nostro WallPanel fa la differenza!
Notre WallPanel fait la différence!
¡Nuestro WallPanel marca la diferencia!
Our WallPanel makes the difference!*

Luxury WallPanel

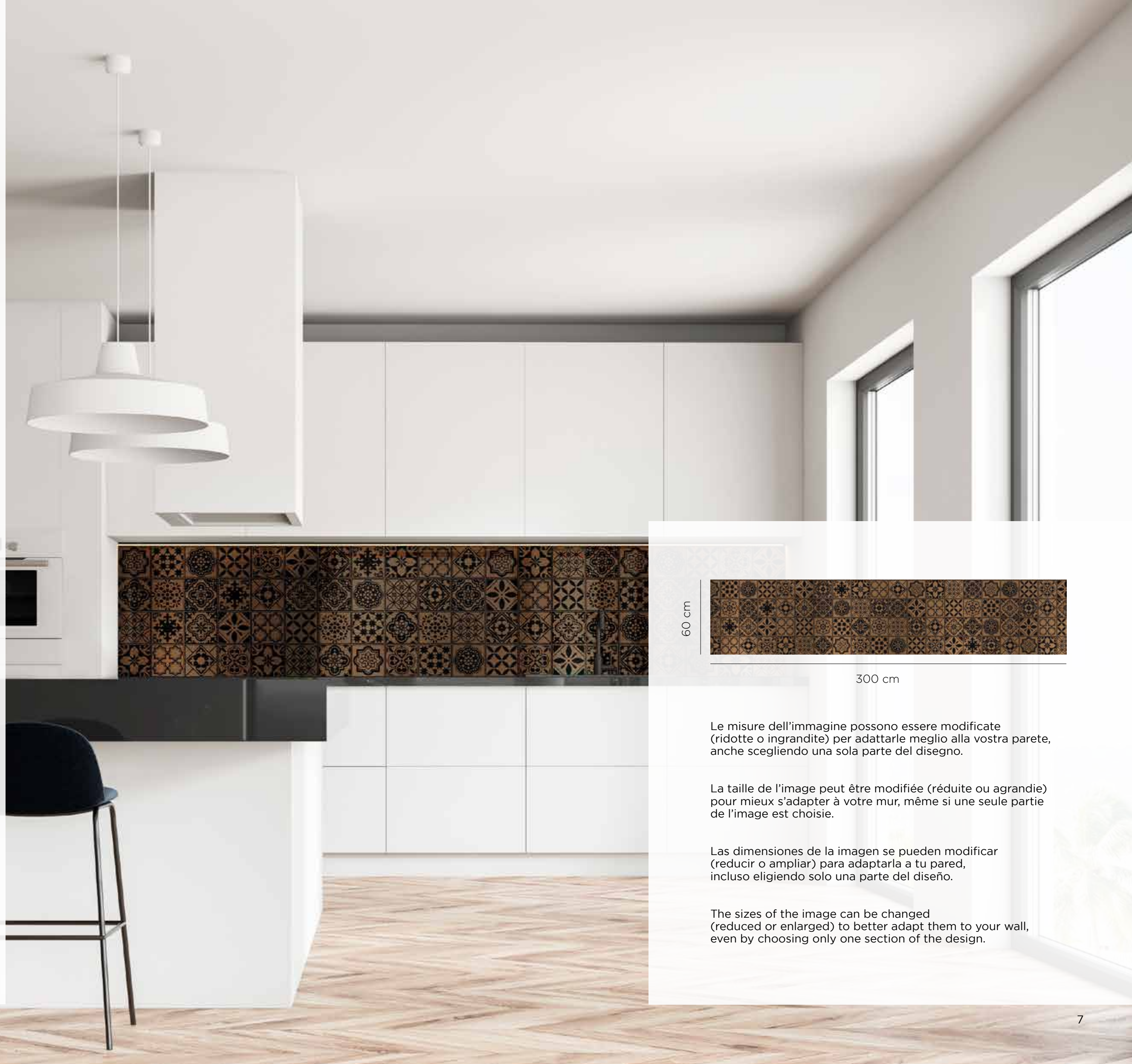
Una speciale tecnica di stampa unita ad esclusivi pannelli con superfici particolari creano sull'immagine effetti cromatici preziosi e riflessi di luce. Il risultato è diverso per ogni immagine ma l'effetto è sempre straordinario.

Une technique d'impression spéciale combinée à des panneaux exclusifs avec de surfaces particulières créent de précieux effets de couleur et des reflets de la lumière sur l'image. Le résultat est différent pour chaque sujet, mais l'effet est toujours extraordinaire.

Una técnica de impresión especial combinada a paneles exclusivos con superficies particulares crea efectos cromáticos y reflejos de luz. El resultado es diferente para cada imagen, pero el efecto es extraordinario siempre.

A special printing technique combined with exclusive panels with special surfaces create precious colour effects and light reflections on the image. The result is different for each image, but the effect is always extraordinary.

OPTIONALS



60 cm



300 cm

Le misure dell'immagine possono essere modificate (ridotte o ingrandite) per adattarle meglio alla vostra parete, anche scegliendo una sola parte del disegno.

La taille de l'image peut être modifiée (réduite ou agrandie) pour mieux s'adapter à votre mur, même si une seule partie de l'image est choisie.

Las dimensiones de la imagen se pueden modificar (reducir o ampliar) para adaptarla a tu pared, incluso eligiendo solo una parte del diseño.

The sizes of the image can be changed (reduced or enlarged) to better adapt them to your wall, even by choosing only one section of the design.

Luxury WallPanel

Vista ravvicinata di un bosco iridescente

Vue rapprochée d'une forêt irisée


Vista cercana de un bosque iridiscente

Close-up view of an iridescent forest



WPX2400

Luxury WallPanel



WPX2402



WPX2404

Luxury WallPanel



WPX2406



WPX2408

Luxury WallPanel

Un'evoluzione del classico cannettato
con sfumature che riflettono la luce

Une évolution du canneté classique
avec des nuances qui reflètent la lumière

Una evolución del clásico efecto
valla con tonalidades que reflejan la luz

An evolution of the classic with
a ribbed effect with light-reflecting shades




WPX2410

Luxury WallPanel



WPX2412



WPX2414

Luxury WallPanel



WPX2416



WPX2418

Luxury WallPanel

Soggetto floreale vintage
in chiave moderna

Un sujet floral vintage
dans une version moderne

Motivo floral vintage
con un toque moderno

Vintage floral subject
in a modern style



WPX2420

Luxury WallPanel



WPX2422



WPX2424

Luxury WallPanel



WPX2426



WPX2428


Luxury WallPanel

L'elegante sfondo metallizzato mette in luce motivi ricchi di tradizione

L'élégant fond métallique souligne des motifs pleins de tradition

El elegante fondo metálico resalta motivos llenos de tradición

The elegant metallic background highlights motifs rich in tradition




WPX2430

Luxury WallPanel




WPX2432




WPX2434

Luxury WallPanel



WPX2436




WPX2438

Luxury WallPanel



WPX2440



WPX2442


Luxury WallPanel

Contrasti di nero.
Il fondo opaco evidenzia
il lucido della texture a rilievo

Contraste de noir.
Le fond mat met en valeur
la brillance de la texture en relief

Contrastes de negro.
El fondo mate resalta el brillo
de la textura en relieve

Contrasts of black.
The matt background highlights
the shine of the embossed texture






WPX2446



WPX2448

CLASSIC LED
WallPanel

Code **WPLED**



Spessore mm.8 - Epaisseur mm.8 - Espesor mm.8 - Thickness mm.8

ILLUMINAZIONE A LED - SUPERFICIE LUCIDA - SCRIVIBILE e CANCELLABILE

Questo esclusivo pannello presenta una illuminazione interna a Led e una superficie lucida che è anche scrivibile e cancellabile.

L'immagine è esaltata al massimo grazie alla brillantezza del lucido e alla luce a Led che proviene dall'interno del pannello.

Su questo particolare pannello è possibile stampare i soggetti della sezione CLASSIC.

È CONSIGLIATA LA SCELTA DI SOGGETTI CON FONDO BIANCO O CHIARO.

Infatti i soggetti con fondo chiaro si prestano maggiormente a questo supporto rispetto a quelli scuri che riflettono meno la luce.

ÉCLAIRAGE LED - SURFACE BRILLANTE - ÉCRITABLE et EFFAÇABLE

Cette crédence exclusive est dotée d'un éclairage LED interne et d'une surface brillante qui est également inscriptible et effaçable.

L'image est mise en valeur au maximum grâce à l'éclat du brillant et à la lumière LED qui vient de l'intérieur de la crédence.

Sur cette crédence spécifique, on peut imprimer les sujets de la collection CLASSIC.

LE CHOIX DES SUJETS À FOND BLANC OU CLAIR EST RECOMMANDÉ.

En effet, les sujets aux fonds clairs sont plus adaptés à ce type de support que les couleurs foncées qui reflètent moins la lumière.

ILUMINACIÓN LED - SUPERFICIE BRILLANTE - ESCRIBIBLE y BORRABLE

Este panel exclusivo cuenta con iluminación LED interna y una superficie brillante en la que también se puede escribir y borrar.

La imagen se eleva al máximo gracias al lustre del brillo y a la luz LED que llega del interior del panel.

En este panel en particular es posible imprimir los temas de la sección CLASSIC.

SE RECOMIENDA LA ELECCIÓN DE SUJETOS CON FONDO BLANCO O CLARO.

De hecho, los temas con fondos claros son más adecuados para esta tipología de soporte que los oscuros que reflejan menos la luz.

LED LIGHTING - GLOSS SURFACE - WRITABLE and ERASABLE

This unique panel features internal LED lighting and a glossy surface that is also writable and erasable.

The image is enhanced to the top thanks to the brilliance of the gloss and the LED light coming from inside the panel.

It is possible to print the subjects of the CLASSIC collection on this particular panel.

THE CHOICE OF SUBJECTS WITH WHITE OR LIGHT BACKGROUND IS RECOMMENDED.

Actually, subjects with light backgrounds lend themselves more to this support than dark ones whose light reflection is lower.

Classic WallPanel

Esclusiva raccolta di immagini di alta qualità divisa per tipologia di soggetto. Grazie alla stampa in alta definizione ogni soggetto diventa particolarmente realistico e il risultato sulla parete sarà unico.

Une collection exclusive d'images de haute qualité répartie par sujet. Grâce à l'impression en haute définition, chaque sujet devient particulièrement réaliste et le résultat sur le mur sera unique.

Colección exclusiva de imágenes de alta calidad divididas por temas. Gracias a la impresión en alta definición cada motivo es especialmente realista y el resultado sobre la pared único.

Exclusive collection of high-quality images by subject type. Thanks to high-definition printing, each subject becomes particularly realistic and the result on the wall will be unique.

OPTIONALS



60 cm



300 cm

Le misure dell'immagine possono essere modificate (ridotte o ingrandite) per adattarle meglio alla vostra parete, anche scegliendo una sola parte del disegno.

La taille de l'image peut être modifiée (réduite ou agrandie) pour mieux s'adapter à votre mur, même si une seule partie de l'image est choisie.

Las dimensiones de la imagen se pueden modificar (reducir o ampliar) para adaptarla a tu pared, incluso eligiendo solo una parte del diseño.

The sizes of the image can be changed (reduced or enlarged) to better adapt them to your wall, even by choosing only one section of the design.

MATERIALS

Classic WallPanel

MATERIALS

Dall'eleganza del marmo al calore del legno, passando per la versatilità dei mattoncini senza dimenticare le intramontabili piastrelle.

De l'élégance du marbre à la chaleur du bois, en continuant par l'adaptabilité des briques sans oublier les carreaux intemporels.

Desde la elegancia del mármol hasta el calor de la madera, pasando por la versatilidad de los ladrillos sin olvidar los impecables azulejos.

From the elegance of marble to the warmth of wood, and the versatility of bricks without forgetting the timeless tiles.

OPTIONALS



MATERIALS


Classic WallPanel

L'impatto decorativo del cannettato unito all'efficienza dell'alluminio

L'impact décoratif du canneté combiné à l'efficacité de l'aluminium

El impacto decorativo del efecto valla combinado a la eficiencia del aluminio

The decorative impact of the ribbed effect combined with the efficiency of aluminium



WP2450

MATERIALS
Classic WallPanel



WP2452



WP2454

MATERIALS
Classic WallPanel



WP2456



WP2458

MATERIALS

Classic WallPanel

Venature, sfumature e suggestioni perfette della pietra naturale

Parfaites veines, teintes et suggestions de la pierre naturelle

Venas, matices y sugeriones perfectas de la piedra natural

Perfect veins, nuances and suggestions of natural stone



WP2460

MATERIALS
Classic WallPanel




WP2462



WP2464

MATERIALS
Classic WallPanel



WP2466




WP2468

MATERIALS
Classic WallPanel



WP2470



WP2472

MATERIALS

Classic WallPanel

Colori stravaganti in una perfetta sintesi tra estetica e funzionalità

Des couleurs extravagantes pour une synthèse parfaite de l'esthétique et de la fonctionnalité

Colores extravagantes en una síntesis perfecta entre estética y funcionalidad.

Fancy colours in a perfect synthesis of aesthetics and functionality



MATERIALS
Classic WallPanel




WP2476

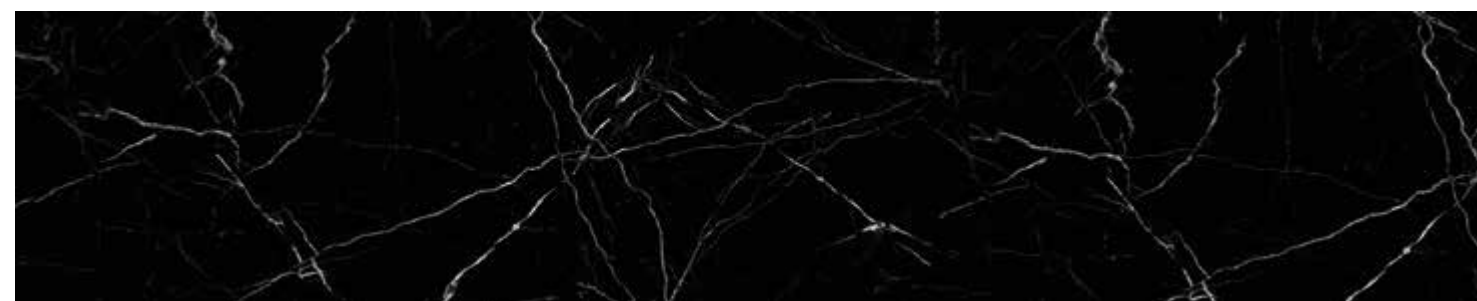


WP2478

MATERIALS
Classic WallPanel



WP2480



WP2482

MATERIALS

Classic WallPanel

Pietra scura con sfumature calde
che scaldano l'ambiente

Pierre foncée aux teintes chaudes
qui égayent l'environnement

Piedras oscuras con matices cálidos
que reavivan el ambiente

Dark stone with warm nuances
that enrich the ambience



MATERIALS
Classic WallPanel



WP2486



WP2488

MATERIALS
Classic WallPanel



WP2490



WP2492

MATERIALS



Classic WallPanel

L'originale e colorata estetica della graniglia si trasferisce sulla parete

L'esthétique originale et colorée du grit est transférée au mur


La estética original y multicromática del granito se transfiere a las paredes

The original, colourful aesthetics of grit are reflected on the wall



WP2494

MATERIALS
Classic WallPanel



WP2496



WP2498

MATERIALS
Classic WallPanel



WP2500



WP2502

MATERIALS

Classic WallPanel

Armonici rosoni in gesso creano un elegante effetto candido

Des rosaces de plâtre harmonieuses créent un effet blanc élégant

Los armoniosos rosetones de yeso crean un elegante efecto blanco

Harmonious plaster rosettes create an elegant white effect



WP2504

MATERIALS
Classic WallPanel



WP2506



WP2508

MATERIALS
Classic WallPanel



WP2510



WP2512

NATURE

Classic WallPanel

NATURE

Sfondi naturali. I soggetti esprimono la bellezza della natura grazie ai suoi elementi.

Fonds naturels. Les sujets expriment la beauté de la nature à travers ses éléments.

Fondos naturales. Los motivos reflejan la belleza de la naturaleza gracias a sus elementos.

Natural backgrounds. The subjects express the beauty of nature through its elements.

OPTIONALS



NATURE

Classic WallPanel

Sfondo di trasparenze e venature naturali

Fond de transparences et de veinages naturels

Fondo de transparencias y venas naturales

Background of transparencies and natural veins



NATURE
Classic WallPanel



WP2516




WP2518

NATURE
Classic WallPanel



WP2520



WP2522

NATURE

Classic WallPanel

Fiori leggeri che fluttuano nell'aria

Des fleurs légères flottent dans l'air

Flores ligeras que flotan en el aire

Light flowers floating in the air



WP2524

NATURE
Classic WallPanel



WP2526




WP2528

NATURE
Classic WallPanel



WP2530



WP2532

NATURE

Classic WallPanel

Una cascata di foglie dai colori caldi e avvolgenti

Une cascade de feuilles aux couleurs chaudes et chaleureuse

Una cascada de hojas de colores cálidos y acogedores

A cascade of leaves in warm, embracing colours



WP2534

NATURE
Classic WallPanel



WP2536



WP2538

NATURE
Classic WallPanel



WP2540



WP2542

NATURE

Classic WallPanel

Piacevole contrasto tra l'eleganza delle calle e la durezza della pietra

Agréable contraste entre l'élégance des callas et la dureté de la pierre

Agradable contraste entre la elegancia de las calas y la dureza de la piedra

Pleasing contrast between the elegance of calla lilies and the hardness of stone



NATURE
Classic WallPanel




WP2546




WP2548

NATURE
Classic WallPanel



WP2550



WP2552

NATURE

Classic WallPanel

Raffinata composizione floreale
appoggiata su un candido tessuto

Une composition florale raffinée
qui est posée sur un tissu blanc

Refinada composición floral
que descansa sobre una cándida tela

Stylish floral composition
on a white fabric



WP2554

GRAPHIC
Classic WallPanel

GRAPHIC

Originali forme astratte che creano eleganti immagini concrete.

Des formes abstraites originales créent d'élégantes images concrètes.

Originales formas abstractas crean elegantes imágenes concretas

Original abstract shapes create elegant concrete images.



OPTIONALS



GRAPHIC
Classic WallPanel

Moderno soggetto tridimensionale
e monocromatico

Un sujet moderne tridimensionnel
et monochrome

Moderno motivo tridimensional
y monocromático

Modern three-dimensional
and monochrome subject matter




WP2556

GRAPHIC
Classic WallPanel



WP2558




WP2560

GRAPHIC
Classic WallPanel



WP2562



WP2564

GRAPHIC
Classic WallPanel

Macchie di acquerello e fili dorati
su un limpido sfondo di carta

Thracés d'aquarelle et fils d'or
sur fond de papier transparent


Manchas de acuarela e hilos
dorados sobre un terso fondo de papel

Watercolour flecks and golden
threads on a clear paper background



WP2566

GRAPHIC
Classic WallPanel



WP2568



WP2570

GRAPHIC
Classic WallPanel



WP2572



WP2574


GRAPHIC
Classic WallPanel

Onde colorate orizzontali
oppure onde colorate verticali?

Vagues colorées horizontales
ou verticales?

¿Ondas coloradas horizontales
o verticales?

Horizontal or vertical
coloured waves?



WP2576

CLASSIC RAL
WallPanel



CODE WPRAL

WallPanel RAL TINTA UNITA

PIÙ DI 200 COLORI DISPONIBILI TRA CUI SCEGLIERE!

Se il cliente desidera un pannello stampato in tinta unita gli basterà scegliere quello che preferisce nella CARTELLA COLORI RAL K7 CLASSIC e comunicarci il CODICE RAL del colore scelto.

CRÉDENCE RAL COULEUR SOLIDE

PLUS DE 200 COULEURS DISPONIBLES AU CHOIX !

Si le client souhaite un panneau imprimé dans une couleur unie, il suffit de choisir celle qu'il préfère dans le NUANCIER DE COULEURS RAL K7 CLASSIC et de nous indiquer le CODE RAL de la couleur choisie.

PANEL RAL COLOR LISO

¡MÁS DE 200 COLORES DISPONIBLES PARA ELEGIR!

Si el cliente quiere un panel impreso en un color liso simplemente elige el que prefiera de la CARTA DE COLORES RAL K7 CLASSIC y nos indica el CÓDIGO RAL del color elegido.

WALLPANEL RAL SOLID COLOUR

MORE THAN 200 COLOURS AVAILABLE TO CHOOSE FROM!

If the customer wants a solid-coloured printed panel, he only has to choose the one he prefers from the RAL K7 CLASSIC COLOUR CHART and tell us the RAL CODE of the chosen colour.



3D WallPanel

Con la stampa a rilievo i Wallpanel diventano tridimensionali. Questa particolare tecnica di stampa consente di creare sulla superficie preziosi effetti rilievo percepibili non solo con gli occhi, ma anche al tatto.

Grâce à l'impression à relief 3D, les WallPanel deviennent tridimensionnels. Cette technique d'impression spéciale vous permet de créer de précieux effets en relief sur la surface, perceptibles non seulement à l'œil, mais aussi au toucher.

Con la impresión a relieve los Wallpanel se convierten en tridimensionales. Esta particular técnica de impresión permite crear sobre la superficie preciosos efectos a relieve perceptibles a la vista y al tacto.

Wall panels become three-dimensional with the relief printing. This special printing technique allows to create some precious relief effects on the surface perceptible not only with the eyes, but also to the touch on the surface.

OPTIONALS



60 cm



300 cm

Le misure dell'immagine possono essere modificate (ridotte o ingrandite) per adattarle meglio alla vostra parete, anche scegliendo una sola parte del disegno.

La taille de l'image peut être modifiée (réduite ou agrandie) pour mieux s'adapter à votre mur, même si une seule partie de l'image est choisie.

Las dimensiones de la imagen se pueden modificar (reducir o ampliar) para adaptarla a tu pared, incluso eligiendo solo una parte del diseño.

The sizes of the image can be changed (reduced or enlarged) to better adapt them to your wall, even by choosing only one section of the design.

3D WallPanel

Una cascata di foglioline a rilievo sul muro bianco

Une cascade de feuilles gaufrées sur le mur blanc

Una cascada de pequeñas hojas en relieve sobre la pared blanca

A combination of embossed leaves on the white wall



3D WallPanel




WP3D2580




WP3D2582

3D WallPanel



WP3D2584



WP3D2586

3D WallPanel

Un originale marmo verde
fa da sfondo a grandi foglie candide

Un marbre vert original crée
un fond à de grandes feuilles blanches

Original mármol verde como
fondo de grandes hojas cándidas

An original green marble
is the background to large white leaves




WP3D2588

3D WallPanel



WP3D2590



WP3D2592

3D WallPanel



WP3D2594




WP3D2596

3D WallPanel



WP3D2598



WP3D2600

3D WallPanel

Con l'Optional Finitura Lucida,
il risultato è ancora più speciale!

Le résultat est encore plus spécial
avec la finition brillante en option!

Con el acabado brillante el resultado
es aún más especial!

With the optional Glossy Finish,
the result is even more special!



WP3D2602

Special WallPanel

ESCLUSIVI WALLPANEL MONOCROMATICI CON PARTICOLARI SUPERFICI SPECIALI

Questi pannelli si distinguono per la loro superficie pregiata che ricrea effetti metallici, l'effetto specchio e l'intenso effetto del nero opaco e lucido.

EXCLUSIVES CRÉDENCES MONOCHROME AVEC SURFACES SPÉCIALES


Ces crédences se distinguent par leur surface fine qui recrée les effets métalliques, l'effet miroir et l'effet intense du noir mat et brillant.

EXCLUSIVOS PANELES MONOCROMOS CON SUPERFICIES ESPECIALES

Estos paneles destacan por su fina superficie que recrea los efectos metálicos, el efecto espejo y el intenso efecto del negro mate y brillante.

EXCLUSIVE MONOCHROME WALLPANELS WITH SPECIAL SURFACES

These panels are characterised by their precious surface that creates metallic effects, the mirror effect and the intense effect of matt and glossy black.



Dettaglio Detail Détaille Dettaglio

Special WallPanel



Effetto alluminio spazzolato

La venatura dello spazzolato è orizzontale.

Effet aluminium brossé

Le veinage des panneaux brossés est horizontal.

Efecto aluminio cepillado

La dirección del cepillado es horizontal.

Brushed aluminum effect

The brushed panels have a horizontal veining.

WPAS



Effetto bronzo spazzolato

La venatura dello spazzolato è orizzontale.

Effet bronze brossé

Le veinage des panneaux brossés est horizontal.

Effet bronze brossé

La dirección del cepillado es horizontal.

Efecto bronze cepillado

The brushed panels have a horizontal veining.

WPBS



Special WallPanel



Effetto rame spazzolato

La venatura dello spazzolato è orizzontale.

Effet cuivre brossé

Le veinage des panneaux brossés est horizontal.

Effet cuivre brossé

La dirección del cepillado es horizontal.

Efecto cobre cepillado

The brushed panels have a horizontal veining.

WPRS



Effetto nero spazzolato

La venatura dello spazzolato è orizzontale.

Effet noir brossé

Le veinage des panneaux brossés est horizontal.

Effect noir brossé

La dirección del cepillado es horizontal.

Efecto negro cepillado

The brushed panels have a horizontal veining.

WPNS





Pannello bifacciale con un lato nero opaco e uno nero lucido
Indicare nell'ordine il lato che si vuole utilizzare.

Panneau double face avec un côté noir en finition mate et l'autre en finition brillante
Merci d'indiquer dans la commande le côté que vous souhaitez utiliser.

Panel de dos caras con un lado negro mate y otro negro brillante
Indique en el pedido el lado que desea utilizar.

Double-sided panel with one side in a matt finish and the other in a glossy one
We please you to inform us on the side you wish to use.

WPNN



Superficie specchiata

Surface réfléchissante

Superficie espejada

Mirrored surface

WPSP



NON SOLO CUCINE


I nostri WallPanel sono ideali per rinnovare e rendere unico ogni tipo di ambiente.

PAS SEULEMENT CUISINES

Nos WallPanels sont idéaux pour renouveler et rendre unique tout type d'environnement.



WP2484XL



WP2450XL

NO SÓLO COCINAS

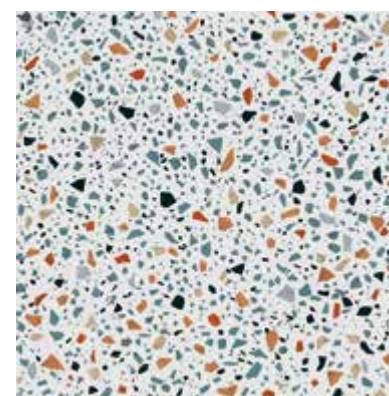
Nuestros WallPanels son ideales para renovar y hacer único cualquier tipo de ambiente.

NOT JUST KITCHENS

Our WallPanels are the ideal choice for renovating and making any type of environment unique.



WPX2440XL



WP2494XL




NON SOLO CUCINE

Pensati non solo per le cucine, ma anche per bagni, spazi commerciali, strutture ricettive e uffici.

PAS SEULEMENT CUISINES

Conçus non seulement pour les cuisines, mais aussi pour les salles de bains, les espaces commerciaux, les établissements d'accueil et les bureaux.



WP2548XL




WP2574XL

NO SÓLO COCINAS


Diseñado no sólo para cocinas, sino también para baños, espacios comerciales, instalaciones de hostelería y oficinas.

NOT JUST KITCHENS

Designed not only for kitchens, but also for bathrooms, commercial spaces, hospitality facilities and offices.



WP2566XL



WP2518XL





RIVESTIMENTO COORDINATO

Nell'ambiente rappresentato, è possibile vedere l'opportunità di avere un rivestimento coordinato. Oltre al WallPanel infatti, si può richiedere il quadro tondo con la cornice metallica e la carta da parati con un dettaglio dello stesso disegno.

REVÊTEMENT ASSORTI

L'environnement représenté montre la possibilité d'avoir un revêtement mural assorti. En plus du WallPanel, il est possible de demander le tableau rond avec le cadre métallique et le papier peint avec un détail du même décor.

REVESTIMIENTO COORDINADO

En el ambiente representado, se muestra la posibilidad de obtener un revestimiento coordinado. Además del WallPanel, puede solicitar el cuadro redondo con marco de metal y el papel pintado con un detalle del mismo diseño.

MATCHING WALL COVERING

The environment presented shows the opportunity to have a coordinated wall covering. In addition to the WallPanel, it is possible to request the round decoration panel with the metal frame and the wallpaper with a detail of the same decoration.



Optional **FINITURA LUCIDA**

Con la finitura Lucida la superficie diventa riflettente. Sul pannello stampato vengono applicati tre strati di vernice trasparente in cabina pressurizzata seguiti da una lucidatura finale eseguita a mano con spazzola e pasta lucidante. Tutto questo permette di ottenere una superficie resistente su cui risalta l'effetto brillante a specchio del decoro stampato.

La Finitura Lucida può essere abbinata al Pannello Magnetico.

Optional **FINITION BRILLANTE**

Avec la finition Brillante, la surface devient réfléchissante. Trois couches de vernis transparent sont appliquées sur le panneau imprimé dans une cabine pressurisée suivies d'un polissage final réalisé à la main avec un pinceau et une pâte à polir. Tout cela permet d'obtenir une surface résistante sur laquelle ressort l'effet miroir brillant du décor imprimé.

La Finition Brillante peut être combinée avec le Panneau Magnétique.

Optional **ACABADO BRILLO**

Con el acabado Brillo la superficie se vuelve reflectante. Sobre el panel impreso se aplican tres capas de barniz transparente en cabina presurizada seguido de un pulido final realizado a mano con pincel y pasta de pulir. Todo ello permite obtener una superficie resistente sobre la que destaca el brillante efecto espejo de la decoración impresa.

El Acabado Brillo se puede combinar con el Panel Magnético.

Optional **GLOSSY FINISH**

With the Glossy finish the surface becomes reflective. Three layers of clear paint are applied to the printed panel in a pressurized booth followed by a final polishing performed by hand with a brush and polishing paste. All this allows you to obtain a resistant surface on which the brilliant mirror effect of the printed decoration stands out. The Glossy finish can be combined with the Magnetic Panel.



VIDEO



Optional **FINITURA LUCIDA SCRIVIBILE/CANCELLABILE**

Questa finitura permette di creare una superficie lucida su cui è possibile scrivere e cancellare. Per scrivere consigliamo di utilizzare esclusivamente pennarelli a gesso liquido (Chalk Markers). Per cancellare si può utilizzare un cancellino per lavagne con base in feltro oppure un panno in cotone o pelle di daino, il panno deve essere leggermente bagnato nell'acqua ad ogni utilizzo.

La Finitura Lucida Scrivibile/Cancellabile può essere abbinata al Pannello Magnetico.

Optional **FINITION BRILLANTE ÉCRIRE/EFFACER**

Cette finition vous permet de créer une surface brillante sur laquelle vous pourrez écrire et effacer. Pour écrire, nous vous recommandons d'utiliser uniquement des marqueurs à craie liquide. Pour effacer, vous pouvez utiliser une gomme à tableau à base de feutre ou un chiffon en coton ou en peau de daim; le chiffon doit être légèrement humidifié dans l'eau après chaque utilisation.

La Finition Brillante Écrire/Effacer peut être combinée avec le Panneau Magnétique.

Optional **ACABADO BRILLO ESCRIBIR/BORRAR**

Este acabado permite crear una superficie brillo sobre la que se puede escribir y borrar. Para escribir recomendamos utilizar únicamente rotuladores de tiza líquida. Para borrar se puede utilizar un borrador de pizarra con base de fieltro o un paño de algodón o piel de venado, el paño debe quedar ligeramente humedecido en agua después de cada uso.

El Acabado Brillo Escribir/Borrar se puede combinar con el Panel Magnético.

Optional **GLOSSY WRITE/ERASE FINISH**

This finish allows you to create a glossy surface on which you can write and erase. To write we recommend using only liquid chalk markers. To erase, you can use a blackboard eraser with a felt base or a cotton or deerskin cloth; the cloth must be slightly wet in water after each use. The Glossy Write/Erase finish can be combined with the Magnetic Panel.



VIDEO





VIDEO

Optional PANNELLO MAGNETICO

La struttura metallica di questo pannello permette la facile applicazione di qualunque accessorio magnetico presente in commercio, nessuna necessità di fori sul pannello e la possibilità di spostare liberamente gli accessori magnetici. La sottile superficie di metallo che riveste lo strato centrale di polietilene consente di tagliare con facilità il pannello a seconda delle esigenze del cliente.

Il Pannello Magnetico può essere abbinato alla finitura Lucida o alla finitura Lucida Scrivibile/Cancellabile.

Optional PANNEAU MAGNETIQUE

La structure métallique de ce panneau permet l'application facile de n'importe quel accessoire magnétique sur le marché. Aucun besoin de trous sur le panneau et possibilité de déplacer librement les accessoires magnétiques. La fine surface métallique qui recouvre la couche centrale de polyéthylène permet de découper facilement le panneau selon les besoins du client. Le Panneau Magnétique peut être combiné avec la finition Brillante ou la finition Brillante Inscriptible/Effaçable.

Optional PANEL MAGNÉTICO

La estructura metálica de este panel permite la fácil aplicación de cualquier accesorio magnético presente en el mercado, sin necesidad de realizar agujeros en el panel y la posibilidad de mover libremente los accesorios magnéticos. La fina superficie metálica que recubre la capa central de polietileno permite cortar fácilmente el panel según las necesidades del cliente.

El Panel Magnético se puede combinar con el acabado Brillo o el acabado Brillo Escribible/Borrable.

Optional MAGNETIC PANEL

The metal structure of this panel allows the easy application of any magnetic accessory on the market, no need for holes on the panel and the possibility of freely moving the magnetic accessories. The thin metal surface that covers the central layer of polyethylene allows the panel to be easily cut according to the customer's needs.

The Magnetic Panel can be combined with the Glossy finish or the Glossy Writable/Erasable finish.



Accessori magnetici - Accessoires magnetiques Accesorios magnéticos - Magnetic accessories

ACCESSORI MAGNETICI

Disponibili in 3 diversi colori: nero, grigio e bianco. Finitura impermeabile e antiruggine.

ACCESSOIRES MAGNETIQUES

Disponibles en 3 couleurs différentes: noir, gris et blanc. Finition imperméables et anti-rouille.

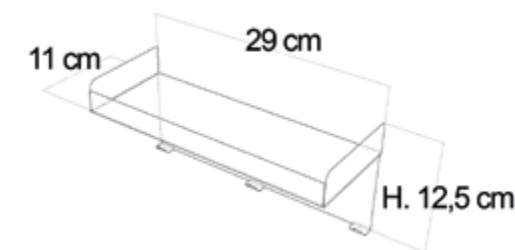
ACCESORIOS MAGNÉTICOS

Disponibles en tres colores diferentes: negro, gris y blanco. Acabado impermeable y antioxidante.

MAGNETIC ACCESSORIES

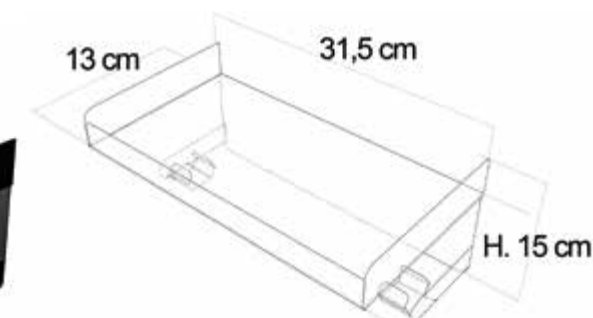
Available in 3 different colours: black, grey and white. Waterproof and anti-rust finish.

MENSOLA CON 3 GANCI ÉTAGÈRE AVEC 3 CROCHETS ESTANTE CON 3 GANCHOS SHELF WITH 3 HOOKS



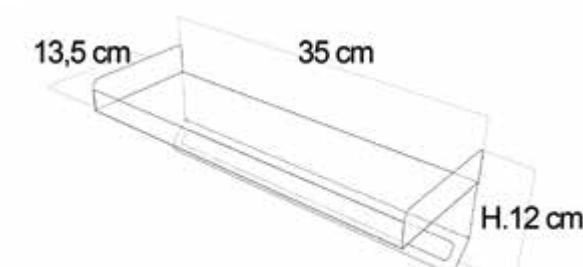
WP9003 nero / noir / negro / black
WP9004 grigio / gris / grey
WP9005 bianco / blanc / blanco / white

MENSOLA CON PORTA ROTOLO ÉTAGÈRE AVEC PORTE-ROULEAU ESTANTE CON PORTA ROLLO SHELF WITH ROLL HOLDER



WP9015 nero / noir / negro / black
WP9016 grigio / gris / grey
WP9017 bianco / blanc / blanco / white

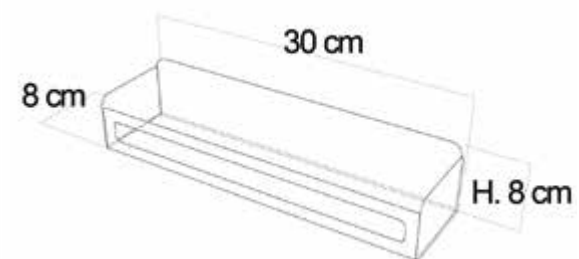
MENSOLA CON BARRA ÉTAGÈRE AVEC BARRE ESTANTE CON BARRA SHELF WITH BAR



WP9006 nero / noir / negro / black
WP9007 grigio / gris / grey
WP9008 bianco / blanc / blanco / white

Accessori magnetici - Accessoires magnetiques
Accesorios magnéticos - Magnetic accessories

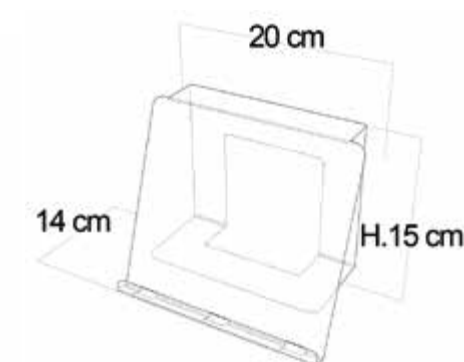
PORTA SPEZIE
PORTE-ÉPICES
PORTA ESPECIAS
SPICE RACK



WP9018 nero / noir / negro / black
WP9019 grigio / gris / grey
WP9020 bianco / blanc / blanco / white

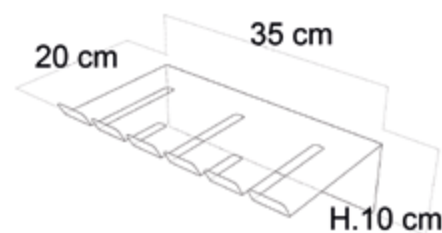
Accessori magnetici - Accessoires magnetiques
Accesorios magnéticos - Magnetic accessories

PORTA TABLET
PORTE-TABLETTE
PORTA TABLET
TABLET HOLDER



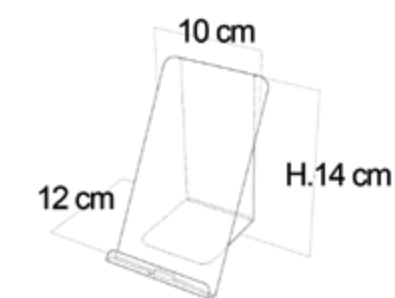
WP9021 nero / noir / negro / black
WP9022 grigio / gris / grey
WP9023 bianco / blanc / blanco / white

PORTA CALICI
PORTE-VERRES
PORTA COPAS
WINE GLASSES HOLDER



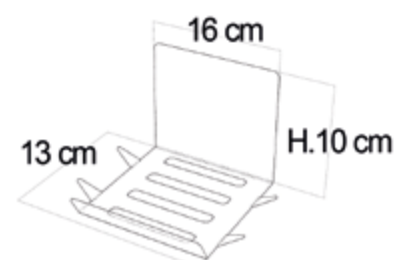
WP9009 nero / noir / negro / black
WP9010 grigio / gris / grey
WP9011 bianco / blanc / blanco / white

PORTA SMARTPHONE
PORTE-SMARTPHONE
PORTA SMARTPHONE
SMARTPHONE HOLDER



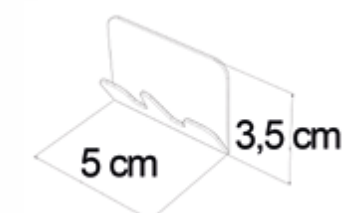
WP9024 nero / noir / negro / black
WP9025 grigio / gris / grey
WP9026 bianco / blanc / blanco / white

PORTA TAZZINE
PORTE-TASSES
PORTA TAZAS
CUP HOLDER



WP9012 nero / noir / negro / black
WP9013 grigio / gris / grey
WP9014 bianco / blanc / blanco / white

GANCIO
CROCHET
GANCHO
HOOK



WP9000 nero / noir / negro / black
WP9001 grigio / gris / grey
WP9002 bianco / blanc / blanco / white

Un'ampia selezione di profili per rifinire i WallPanel.

Un large choix de profils pour compléter nos WallPanel.

Una amplia selección de perfiles para rematar los WallPanels.

A wide selection of profiles for finishing WallPanels.



VIDEO

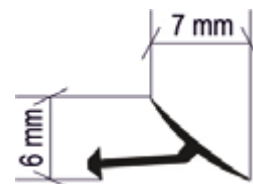
WPPROFPAS2

Profilo orizzontale per top
Alluminio anodizzato argento
Lunghezza massima del profilo 270 cm
Il cliente deve comunicare l'h. del pannello, senza la riduzione dovuta al rialzo del profilo.
N.B il profilo alza il WallPanel rispetto al top della cucina di 6 mm.

Profil horizontal pour plan de travail
Aluminium anodisé argent
Max longueur du profile 270 cm
Il faut envoyer la hauteur du panneau, sans la réduction due à l'épaisseur du profil.
N.B. Le profil fait monter le WallPanel de 6 mm par rapport au plan de travail.

Perfil horizontal para encimera de cocina
Aluminio anodizado plata
Largo máximo del perfil 270 cm
El cliente debe comunicar el alto (h.) del panel, sin la reducción debida a la elevación del perfil.
N.B. El perfil alza el WallPanel respecto a la encimera de la cocina de 6 mm.

Horizontal profile for kitchen worktop
Anodised aluminum silver
Bar max length 270 cm
The customer should inform us on the panel height without any reduction due to profile thickness.
N.B The profile raises the WallPanel 6 mm above the kitchen worktop.




WPPROFPAS1

Profilo terminale
Acciaio inox 304 lucido
Lunghezza massima del profilo 270 cm

Profil d'encadrement
Acier inoxydable 304 poli
Max longueur du profil 270 cm

Perfil terminal
Acero inox 304 brillante
Largo máximo del perfil 270 cm

End profile
Polished stainless steel 304
Bar max length 270 cm



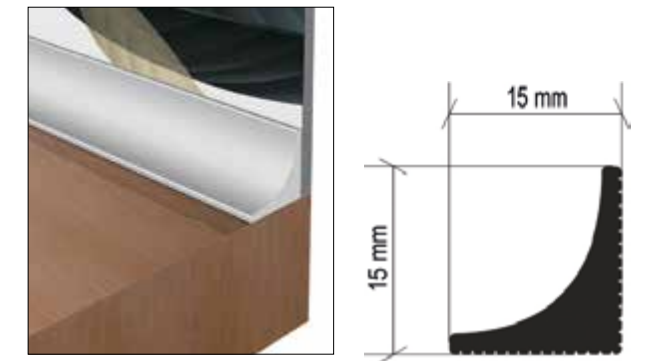
WPPROFARK7

Profilo angolare interno/orizzontale per top
Alluminio argento anodizzato spazzolato
Lunghezza massima del profilo 300 cm

Profil d'angle interne/horizontal pour plan de travail
Aluminium argent anodisé brossé
Max longueur du profil 300 cm

Perfil angular interno/perfil horizontal para encimera de cocina
Aluminio plata anodizado cepillado
Largo máximo del perfil 300 cm

Inside corner profile/horizontal profile for kitchen worktop
Anodised aluminum brushed silver
Bar max length 300 cm



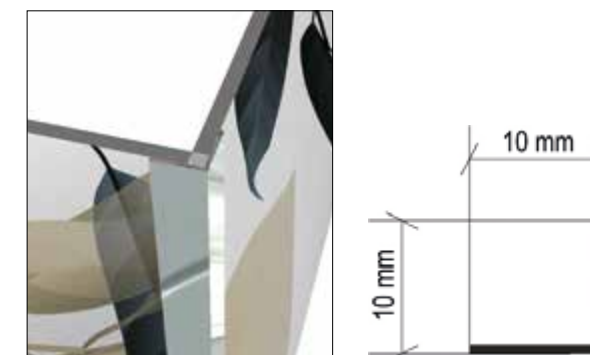
WPPROFARK8

Profilo angolare interno/esterno
Acciaio inox 304 lucido
Lunghezza massima del profilo 200 cm

Profil d'angle interne/externe
Acier inoxydable 304 poli
Max longueur du profil 200 cm

Perfil angular interno/externo
Acero inox 304 brillante
Largo máximo del perfil 200 cm

Internal/external corner profile
Polished stainless steel 304
Bar max length 200 cm



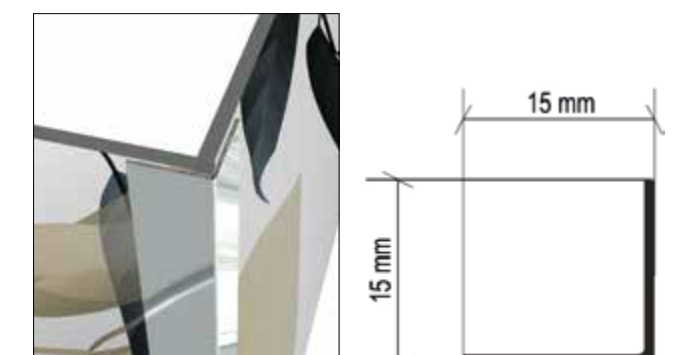
WPPROFARK9

Profilo angolare esterno
Acciaio inox 304 lucido
Lunghezza massima del profilo 260 cm

Profil d'angle externe
Acier inoxydable 304 poli
Max longueur du profil 260 cm

Perfil angular externo
Acero inox 304 brillante
Largo máximo del perfil 260 cm

Internal corner profile
Polished stainless steel 304
Bar max length 260 cm



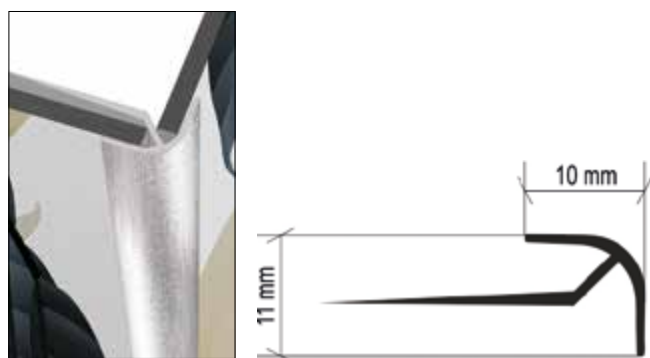
WPPROFSCH-R03

Profilo angolare esterno
Alluminio anodizzato cromato spazzolato
Lunghezza massima del profilo 250 cm

Profil d'angle externe
Aluminium anodisé, chromé et brossé
Max longueur du profil 250 cm

Perfil angular externo
Aluminio anodizado cromado cepillado
Largo máximo del perfil 250 cm

Outside corner profile
Anodised aluminum, brushed chrome-plated
Bar max length 250 cm



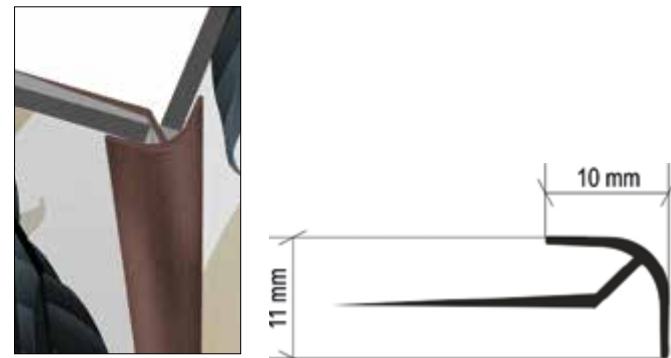
WPPROFSCH-R04

Profilo angolare esterno
Alluminio bronzo spazzolato
Lunghezza massima del profilo 250 cm

Profil d'angle externe
Aluminium bronze brossé
Max longueur du profil 250 cm

Perfil angular externo
Aluminio bronce cepillado
Largo máximo del perfil 250 cm

Outside corner profile
Aluminum brushed bronze
Bar max length 250 cm



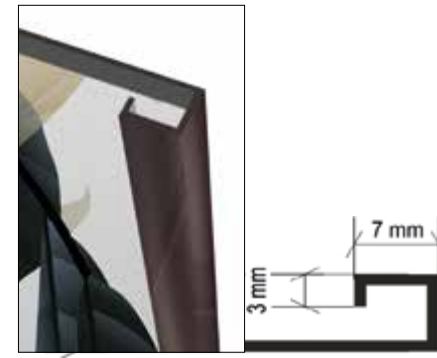
WPPROFPROG10

Profilo terminale
Alluminio nero spazzolato
Lunghezza massima del profilo 270 cm

Profil d'encadrement
Aluminium noir brossé
Max longueur du profil 270 cm

Perfil terminal
Aluminio nero cepillado
Largo máximo del perfil 270 cm

End profile
Aluminum brushed black
Bar max length 270 cm



WPPROFPROG11

Profilo terminale
Alluminio titanio spazzolato
Lunghezza massima del profilo 270 cm

Profil d'encadrement
Aluminium titane brossé
Max longueur du profil 270 cm

Perfil terminal
Aluminio titanio cepillado
Largo máximo del perfil 270 cm

End profile
Aluminum brushed titanium
Bar max length 270 cm



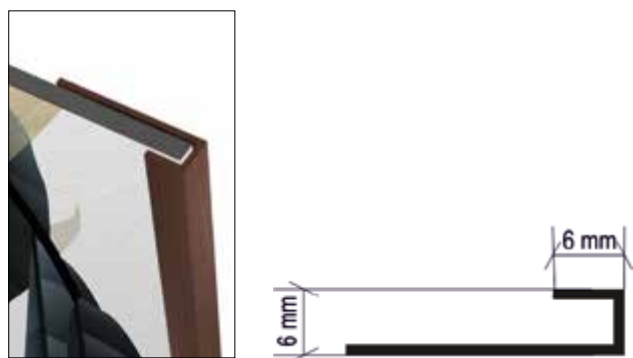
WPPROFSCH-S6

Profilo terminale
Alluminio bronzo spazzolato
Lunghezza massima del profilo 250 cm

Profil d'encadrement
Aluminium bronze brossé
Max longueur du profil 250 cm

Perfil terminal
Aluminio bronce cepillado
Largo máximo del perfil 250 cm

End profile
Aluminum brushed bronze
Bar max length 250 cm



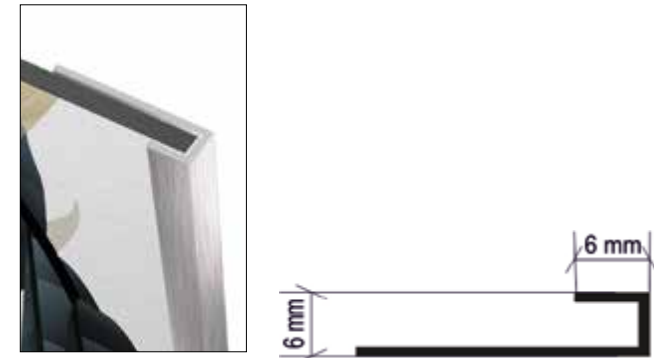
WPPROFSCH-S5

Profilo terminale
Alluminio anodizzato cromato spazzolato
Lunghezza massima del profilo 250 cm

Profil d'encadrement
Aluminium anodisé, chromé et brossé
Max longueur du profil 250 cm

Perfil terminal
Aluminio anodizado cromado cepillado
Largo máximo del perfil 250 cm

End profile
Anodised aluminum, brushed chrome plated
Bar max length 250 cm



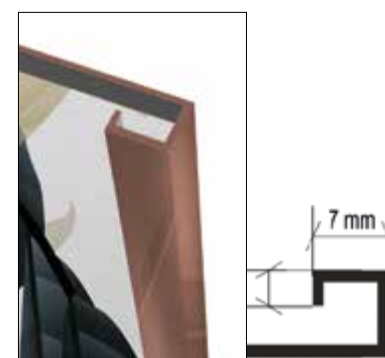
WPPROFPROG12

Profilo terminale
Alluminio rame spazzolato
Lunghezza massima del profilo 270 cm

Profil d'encadrement
Aluminium cuivre brossé
Max longueur du profil 270 cm

Perfil terminal
Aluminio cobre cepillado
Largo máximo del perfil 270 cm

End profile
Aluminum brushed copper
Bar max length 270 cm




WPPROFPROG13

Profilo terminale
Alluminio argento brillante spazzolato
Lunghezza massima del profilo 270 cm

Profil d'encadrement
Aluminium argent brillant et brossé
Max longueur du profil 270 cm

Perfil terminal
Aluminio plata brillante cepillado
Largo máximo del perfil 270 cm

End profile
Aluminum glossy brushed silver
Bar max length 270 cm



VETRO PROTETTIVO

Pannello in vetro temperato da applicare come protezione dietro il piano cottura.
Inclusi due profili in alluminio per l'affissione del vetro.
Misura cm. 90x15, spessore mm.8

VERRE DE PROTECTION

Panneau de protection en verre trempé à appliquer sur le WallPanel derrière les plaques de cuisson.
Deux profilés en aluminium inclus pour l'affichage du verre.
Dimensions 90x15 cm, épaisseur mm.8

CRISTAL DE PROTECCIÓN

Panel de protección en cristal templado que se instala detrás de la placa de cocción.
Incluye dos perfiles de aluminio para colocar el cristal.
Medida cm. 90x15, espesor mm.8

PROTECTIVE GLASS

Tempered glass protective panel to be applied onto the Wallpanel behind the hob.
Two aluminum profiles for hanging the glass included
Sizes 90 x 15 cm, thickness mm.8

CODE VETROPROT



WALLPANEL PERSONALIZZABILI

Se il cliente ha un'idea che non riesce a realizzare oppure desidera un'immagine non presente nel catalogo, il nostro ufficio tecnico è a disposizione per aiutarlo a realizzare un WallPanel 100% personalizzato. Basterà scegliere un'immagine dalla grande banca dati Shutterstock.com, inviarcì il codice ID dell'immagine e le dimensioni del pannello, a quel punto riceverà entro pochi giorni il preventivo e il render in scala dell'immagine scelta. Qualora l'immagine non avesse una definizione sufficiente per una stampa di qualità rispetto alle dimensioni richieste, sarà necessario fornire una scelta alternativa. Prima che il pannello vada in produzione è necessario il visto di accettazione del cliente sia sulla conferma d'ordine che sul render progettuale.

WALLPANEL PERSONNALISABLES

Si le client a une idée qu'il ne peut pas réaliser ou souhaite une image qui n'est pas présente dans le catalogue, notre bureau technique est à sa disposition pour l'aider à créer un WallPanel 100% personnalisé. Il faudra simplement choisir une image parmi le grande base de données Shutterstock.com et nous envoyer le code d'identification de l'image ainsi que les dimensions du panneau. Vous recevrez alors le devis et le rendu à l'échelle de l'image choisie dans quelques jours.

Si l'image n'a pas une définition suffisante pour une impression de qualité par rapport aux dimensions requises, il faudra nous proposer votre choix alternatif. Avant que le panneau soit mis en production, il faut que le client nous envoie sa confirmation sur l'AR et aussi sur le bon à tirer.

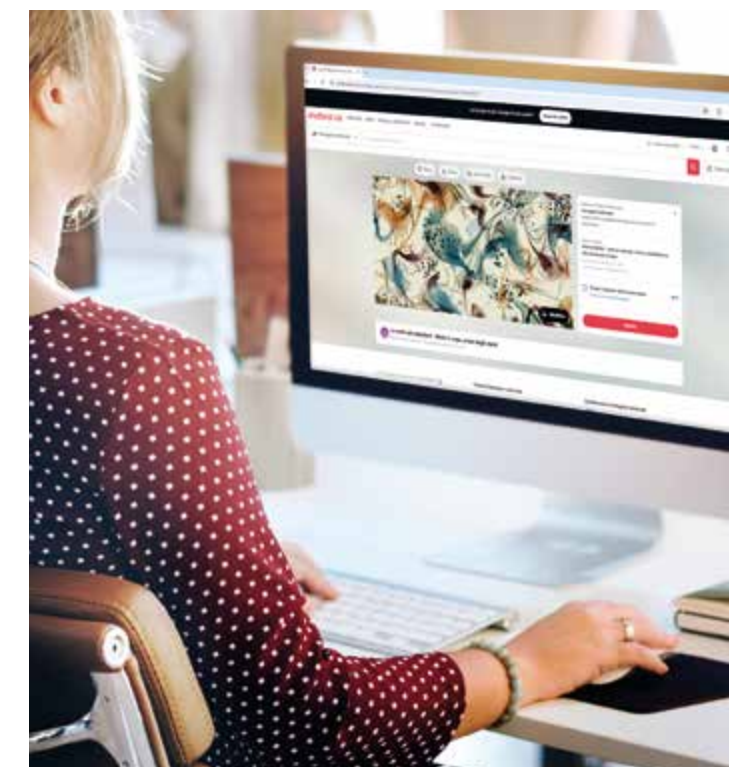
WALLPANEL PERSONALIZABLES

Si el cliente tiene una idea que no puede realizar o quiere una imagen que no está presente en el catálogo, nuestra oficina técnica está disponible para ayudarlo a crear un WallPanel 100% personalizado. Simplemente elija una imagen de la gran base de datos Shutterstock.com, envíenos el código de identificación de la imagen y las dimensiones del panel. En pocos días recibirá el presupuesto y la representación gráfica a escala de la imagen elegida. Si la imagen no tiene la definición suficiente para una impresión de calidad respecto a las dimensiones requeridas, será necesario indicarnos una alternativa.

Antes de que el panel entre en producción, se requiere la aceptación del cliente tanto en la confirmación del pedido como en el renderizado gráfico.

CUSTOMIZABLE WALLPANEL

If the customer has an idea that he cannot realize or wants an image that is not in the catalogue, our technical office is available to help him create a 100% customized WallPanel. Simply choose an image from the large database Shutterstock.com, send us the image ID code and the panel dimensions. Then he will receive a quote and a scaled rendering of the chosen image within a few days. If the image does not have enough definition for a quality printing compared to the required dimensions, it will be necessary to provide us with your alternative choice. Before the panel goes into production, the customer's acceptance is required on both the order confirmation and the graphic rendering.





MAZZETTA CAMPIONARIO

Mazzetta contenente
8 campioni misti
nel formato 15x15 cm.

NUANCIER ECHANTILLONS

Nuancier qui contient
8 échantillons mélangés
au format 15x15 cm.

MAZO DE MUESTRAS

Mazo con
8 muestras mixtas en
el formato 15 x15 cm.

SAMPLES PACK

Sample pack containing
8 mixed samples
in 15x15 cm. format

CODE **WPCAMP1515**

12,00 € netto/neto/net



ESPOSITORE DA TAVOLO

Espositore in legno
con finitura opaca bianca.
Sono presenti 8 campioni misti
formato A4 + 2 pannelli
contenenti tutti i profili.

PRESENTOIR DE TABLE

Présentoir en bois
avec finition blanche
mate avec 8 échantillons mélangés
format A4 + 2 panneaux
avec tous les profils.

EXPOSITOR DE MESA

Expositor de madera
con acabado blanco mate.
Contiene 8 muestras mixtas
formato A4 + 2 paneles
con todos los perfiles.

TABLE DISPLAY

Wooden table display
with white matt finish.
It contains 8 mixed A4
samples + 2 panels
with all profiles.

CODE **WPESPOTAVPROFILI**

58,00 € netto/neto/net



CAMPIONE

Campione a scelta
tra tutti i nostri articoli,
anche personalizzato.
Misura 50x30 cm.

ECHANTILLON

Echantillon de votre choix
parmi toutes nos références,
également personnalisé.
Format 50x30 cm.

MUESTRA

Muestra a escoger entre todos
nuestros artículos,
también personalizadas.
Medida 50x30 cm.

SAMPLE

Sample to be chosen
from all our items,
also personalised.
Size 50x30 cm.

CODE **WPCAMP5030**

12,00 € netto/neto/net



ESPOSITORE DA TERRA

Espositore in legno decorato
con finitura opaca bianca
con 5 campioni misti
nel formato 100x50 cm.

PRÉSENTOIR DE SOL

Présentoir en bois décoré
avec blanc mat avec
5 échantillons mélangés
au format 100x50 cm.

EXPOSITOR DE PIE

Expositor de madera decorado
con acabado blanco mate
con 5 muestras mixtas
en el formato 100x50 cm.

FLOOR DISPLAY

Decorated wooden floor display
with white matt finish
with 5 mixed samples
in the 100x50 cm. format.

CODE **WPESPTER5**

205,00 € netto/neto/net

* Le immagini dei campionari sono puramente indicative.
* Les images des échantillons sont purement indicatives.
* Las imágenes de las muestras son meramente indicativas.
* Sample images are indicative only.

INFORMAZIONI TECNICHE

- Pannello di alta qualità formato da due fogli di alluminio che ricoprono uno strato di polietilene estruso, completamente privo di metalli pesanti e conforme alle normative europee.
- Spessore mm. 3, peso 4 kg/m².
- Dimensione massima del singolo pannello cm. 304x121 (misura diversa disponibile per alcuni articoli, su richiesta)
- Certificato CATAS per la resistenza al calore, ai liquidi e ai graffi.
- Stampa in alta definizione e trattamento protettivo opaco.
- Adatto a tutti i tipi di piano cottura.
- IL PANNELLO DEVE ESSERE POSIZIONATO A UNA DISTANZA MINIMA DI 6 CM. DAL FUOCO DEL FORNELLO
- NON POSIZIONARE RECIPIENTI DA COTTURA ROVENTI A CONTATTO CON IL WALLPANEL.

INFORMATIONS TECHNIQUES

- Panneau de haute qualité composé de deux feuilles d'aluminium qui recouvrent une couche de polyéthylène extrudé, totalement exempt de métaux lourds et conforme aux normes européennes.
- Epaisseur 3mm, poids 4 kg/m².
- Dimensions maximales d'un seul panneau cm. 304x121. (d'autres dimensions sont disponibles pour certains articles, sur demande).
- Certifié CATAS pour la résistance à la chaleur, aux liquides et aux rayures.
- Impression en haute définition et traitement de protection mat.
- Les crédences conviennent à tous les types de plaques de cuisson.
- LE PANNEAU DOIT ETRE PLACE A UNE DISTANCE MINIMALE DE 6 CM DE LA FLAMME DU BRULEUR.
- NE PAS METTRE DE CASSEROLES OU DE RÉCIPIENTS CHAUDS EN CONTACT AVEC LE WALLPANEL

INFORMACIÓN TÉCNICA

- Panel de alta calidad formado por dos láminas de aluminio que recubren una capa de polietileno extruido, completamente libre de metales pesados y según la normativa europea.
- Espesor mm. 3, peso 4 kg/m².
- Tamaño máximo del panel individual cm. 304x121. (diferentes tamaños disponibles para algunos artículos, bajo pedido)
- Certificado CATAS de resistencia al calor, líquidos y rayones.
- Impresión de alta definición y tratamiento protector mate.
- Apto para todas las placas de cocinas.
- EL PANEL SE DEBE COLOCAR A UNA DISTANCIA MÍNIMA DE 6 CM. DE LA LLAMA DEL FOGÓN.
- NO POSICIONE RECIPIENTES DE COCCIÓN ARDIENTES A CONTACTO CON EL WALLPANEL.

TECHNICAL INFORMATION

- High-quality panel consisting of two aluminium sheets covering a layer of extruded polyethylene, completely free of heavy metals and compliant with European standards.
- Thickness mm. 3, weight 4 kg/m².
- Maximum size of single panel cm. 304 x 121 (different size available for some articles, upon request).
- CATAS certified for resistance to heat, liquids and scratches.
- High-definition printing and protective treatment in a matt finish.
- The panels are suitable for all cooktops.
- THE PANEL SHOULD BE PLACED AT A MINIMUM DISTANCE OF 6 CM FROM THE BURNER FLAME.
- DO NOT PLACE HOT COOKING POTS IN CONTACT WITH THE WALLPANEL



INFORMAZIONI IMPORTANTI

I colori delle immagini a catalogo e dei render progettuali possono discordarsi leggermente dalla resa cromatica sul pannello stampato a causa dei diversi materiali e sistemi di stampa. Adria Art non garantisce la continuità del disegno e la stessa tonalità cromatica per ristampe successive a completamento/integrazione di una precedente produzione. È possibile richiedere, a pagamento, un pannello formato 50x30 cm. come prova di stampa (30,00 € prezzo netto). Su ogni ordine va indicato il codice articolo, la misura esatta ed eventuali Optional. Nel caso di progetto con più pannelli è necessario indicare la sequenza di ognuno partendo da sinistra verso destra (guardando il progetto) l'allineamento (in basso o in alto). Nel caso siano richiesti fori o tagli sagomati, occorre inviare i rilievi esatti del progetto con misure dettagliate. Entro breve tempo viene inviata la conferma d'ordine insieme al render progettuale che dovrà essere accettata dal cliente per la messa in produzione. **ATTENZIONE!** Le spedizioni che arrivano con imballo esternamente danneggiato devono essere ritirate scrivendo sul documento di trasporto del corriere che si accetta la merce con RISERVA specificando il motivo (ad esempio "imballo bucato"). Nel caso in cui aprendo l'imballo si riscontra una rottura, un graffio o una difformità di colore tra due diversi pannelli della stessa spedizione, non montare i pannelli e avvisare il nostro ufficio commerciale. **NON** sono accettate contestazioni su prodotti già installati. L'azienda declina ogni responsabilità per danni causati da un'errata installazione o dall'uso improprio dei propri prodotti. Si tiene a precisare che i modelli presenti in foto potrebbero subire, in fase di realizzazione, modifiche a scopo migliorativo. Alcuni articoli presenti in questo catalogo possono uscire di produzione senza preavviso, secondo le esigenze dell'azienda.

INFORMATIONS IMPORTANTES

Les couleurs des images du catalogue et des visuels du design peuvent différer légèrement du rendu des coloris sur le panneau imprimé en raison des différents matériaux et systèmes d'impression. Adria Art ne garantit pas la continuité du dessin et la même tonalité de couleur pour les réimpressions ultérieures à compléter/intégrer une production antérieure.

Il est possible de demander un panneau payant de 50x30cm, comme essai d'impression (30,00 € prix net).

La référence ou coloris, le format exact et les éventuelles Options sont à indiquer sur chaque commande. Dans le cas d'un projet composé par plusieurs panneaux, il est nécessaire d'indiquer l'ordre de chaque élément en partant de la gauche vers la droite (en regardant le projet) et l'alignement (en bas ou en haut). S'on demande des trous ou des coupes façonnées, il faut envoyer les plans exacts du projet avec les mesures détaillées.

La confirmation de la commande et le bon à tirer du projet seront envoyés dans un bref délai : un BPA du client sera demandé afin de mettre la commande en production.

ATTENTION ! Toutes expéditions qui arrivent avec un emballage extérieur endommagé peuvent être réceptionnées uniquement écrivant sur le BL du transporteur que "les marchandises sont acceptées sous RESERVE" et en précisant la raison (par ex. "carton avec trou"). Si, en ouvrant le carton, on va constater une cassure, une rayure ou une différence de couleur entre deux panneaux différents provenant d'un même envoi, ils ne doivent pas être installés et il faut en informer immédiatement notre service commercial.

Aucune réclamation n'est acceptée pour des produits déjà installés. L'usine décline toute responsabilité pour les dommages causés par une installation incorrecte ou une mauvaise utilisation de ses produits. Nous tenons à souligner que les modèles présentés sur les photos peuvent être modifiés à des fins d'amélioration au cours de fabrication. Certaines références de ce catalogue peuvent être retirées de la production sans préavis, en fonction des besoins de l'entreprise.

INFORMACIONES IMPORTANTES

Los colores de las imágenes del catálogo y las representaciones del proyecto pueden diferir ligeramente de la reproducción cromática sobre el panel impreso debido a los diferentes materiales y sistemas de impresión.

Adria Art no garantiza la continuidad del diseño y el mismo tono de color para reimpressiones posteriores al finalizar/integrar una producción anterior.

Es posible solicitar, previo pago, una panel de 50x30 cm. como prueba de impresión (30,00 € precio neto).

En cada pedido se deberá indicar el código del artículo, la medida exacta y los posibles extras opcionales. En el caso de un proyecto con múltiples paneles es necesario indicar la secuencia de cada uno de izquierda a derecha (mirando el proyecto) y la alineación (abajo o arriba). Si se requieren agujeros o cortes modelados es necesario enviar los relieves exactos del proyecto con medidas detalladas. El recibo del pedido se envía en un breve plazo junto con la representación del diseño que el cliente debe aceptar para luego pasarlo a producción. **¡ATENCIÓN!** Los envíos que lleguen con embalajes exteriormente dañados se deben recoger haciendo constar en el documento de transporte del mensajero que la mercancía es aceptada con RESERVA, especificando el motivo (por ejemplo "embalaje perforado").

Si al abrir el embalaje encuentra una rotura, un arañazo o una diferencia de color entre dos paneles diferentes de un mismo envío, no monte los paneles y avise a nuestra oficina comercial. **NO** se aceptan quejas sobre productos ya instalados. La empresa declina toda responsabilidad por los daños causados por una instalación incorrecta o un uso inadecuado de sus productos. Se precisa que los modelos mostrados en la fotografía pueden sufrir modificaciones con fines de mejora durante la producción. Algunos artículos de este catálogo pueden dejar de producirse sin previo aviso, según las necesidades de la empresa.

IMPORTANT INFORMATION

The colours of catalogue images and design renderings may differ slightly from the colour rendering on the printed panel due to different materials and printing techniques. Adria Art does not guarantee the continuity of the design and the same colour tone for further reprints to complete/integrate a previous production.

It is possible to request, against payment, a 50x30 cm. size panel as a print proof (30,00 € net price). The article code, exact size and any optional extras must be indicated on each order. In the case of a project of several panels it is necessary to indicate the sequence of each panel starting from left to right (looking at the project) along with the alignment (bottom or top). If holes or shaped cuts are required, exact project dimensions with detailed sizes must be sent. Within a short time, the order confirmation will be sent together with the design render, which must be accepted by the customer for production.

ATTENTION! Shipments arriving with externally damaged packaging must be collected by writing on the courier's transport document that the goods are accepted with RESERVE specifying the reason (e.g. "damaged packaging"). If opening the packaging reveals a break, scratch or difference in colour between two different panels of the same production batch, please do not assemble the panels and inform immediately our sales department.

NO claims will be accepted on products that have already been installed. The company declines all liability for damage caused by incorrect installation or improper use of its products. We would like to point out that the models shown in the photos may be subject to modifications for improvement purposes during manufacture. Some items in this catalogue may become out of production without notice, depending on the company's requirements.

MONTAGGIO

PRIMA DELL' INSTALLAZIONE

Controllare che i pannelli siano integri e conformi al disegno richiesto. In caso di NON conformità, NON installare i pannelli e contattare l'ufficio commerciale Adria Art.

CONTROLLO E PREPARAZIONE DEL FONDO

La superficie deve essere piana, pulita e priva di polvere. Il pannello può essere installato anche sopra un rivestimento ceramico preesistente, che deve risultare ben fissato e asciutto. In caso di pareti con presenza di umidità e/o muffa è assolutamente necessario intervenire con trattamenti di impermeabilizzazione prima della posa del pannello.

TAGLIO E FORATURA

Per il taglio si possono utilizzare gli stessi utensili che si usano per tagliare il legno come il seghetto alternativo ma anche un cutter a lama grossa con una riga da tappezziere. Per i fori si consiglia di utilizzare un trapano con fresa a tazza o punte da ferro. Disegnare il perimetro del foro sul lato stampato del pannello, applicare sul perimetro del foro lo scotch di carta e forare sul lato stampato (NON sul retro del pannello).

Non usare il percussore per la foratura.

PER UNA CORRETTA POSA

Capovolgere il pannello e pulire bene la sua superficie, posizionare il silicone acetico sul retro del pannello. NEL CASO DI POSA SU VECCHIE PIASTRELLE O IN BAGNO, UTILIZZARE LA COLLA ULTRABOND ECO MS4 LVT WALL DELLA MAPEI, DISTRIBUITA CON UN RULLO A PELO LUNGO IN MODO UNIFORME E ABBONDANTE.

Tutti i WallPanel sono contrassegnati per segnalare la continuità nel caso di più pannelli. Il render progettuale all'interno dell'imballo indica la disposizione dei WallPanel sulla base del progetto da voi confermato. Nel caso di una parete a tutta altezza, prima di tutto riprendere le misure della parete e confrontarle con quella di tutti i pannelli per valutare eventuali tagli. Partire da un lato del muro e segnare con una matita una linea verticale per posizionare il primo pannello. In caso di eccesso di colla, pulire subito con una spugna. Sono disponibili anche profili terminali o angolari per completare la posa.

PULIZIA DEL PANNELLO

Per la pulizia ordinaria è sufficiente l'uso di acqua o detersivi da casa in abbinamento ad una spugna morbida (non abrasiva). L'utilizzo di pasta Polish risulta efficace nel caso di graffiature superficiali da ripristinare.



CODE **COLLAWPULTRA7**
140,00 € netto/net/neto

MONTAGE

AVANT L'INSTALLATION

Il est nécessaire de vérifier que tous les panneaux ne soient pas endommagés et qu'ils soient conformes au dessin requis.

En cas de NON-conformité, NE PAS les installer et contacter le Bureau Commercial d'Adria Art.

VERIFICATION ET PRÉPARATION DE BASE

La surface doit être plane, propre et dépoussiérée. Le panneau peut également être installé sur un revêtement céramique existant qui doit être bien fixé et sec. Dans le cas de murs avec de l'humidité et/ou de moisissure, il est absolument nécessaire d'effectuer des traitements imperméabilisants avant la pose du panneau.

DÉCOUPAGE ET PERCAGE

Pour le découpage, on peut utiliser les mêmes outils que pour le bois, comme une scie sauteuse, mais aussi un cutter à lame grossière avec une règle de tapissier. Pour percer des trous, il est recommandé d'utiliser une perceuse munie d'un coupe-trou ou de mèches en fer. Dessinez le périmètre du trou sur la face imprimée du panneau, appliquez du ruban adhésif sur le périmètre et percez sur la face imprimée (PAS sur le dos du panneau).

N'utilisez pas de percuteur pour percer.

POUR UNE INSTALLATION CORRECTE

Retournez le panneau et après avoir bien nettoyé sa surface, placez le silicone acétique au dos du panneau. EN CAS DE POSE SUR UN ANCIEN CARRELAGE OU DANS LA SALLE DE BAIN, UTILISEZ LA COLLE MURALE ULTRABOND ECO MS4 LVT DE MAPEI, RÉPARTIE UNIFORMÉMENT ET ABONDAMMENT À L'AIDE D'UN ROULEAU À POILS LONGS.

Tous les WallPanels sont marqués pour indiquer le suivi du décor dans le cas de plusieurs panneaux. Le bon à tirer du projet est bien à l'intérieur de l'emballage et va indiquer la bonne installation des crédences sur la base du projet que vous avez confirmé. Dans le cas d'un mur de grande hauteur, il faut prendre d'abord les mesures du mur et les comparer avec celles de tous les panneaux pour évaluer les coupes éventuelles. Commencez par un côté du mur et tracez une ligne verticale au crayon pour positionner le premier panneau. S'il y a un excès de colle, nettoyez-le immédiatement à l'aide d'une éponge.

Des profils d'encadrement ou d'angle sont également disponibles pour compléter l'installation.

NETTOYAGE DU PANNEAU

L'utilisation d'eau ou de nettoyeurs ménagers combinée à une éponge douce (non abrasive) est suffisante pour le nettoyage habituel. L'utilisation d'une pâte à polir est efficace dans le cas de rayures superficielles à restituer.



CODE **SILTRASP**
5,00 € netto/net/neto

MONTAJE

ANTES DE LA INSTALACIÓN

Compruebe que los paneles estén intactos y coincidan con el proyecto pedido. En caso de discordancia, NO instale los paneles y contacte con la oficina comercial de Adria Art.

CONTROL Y PREPARACIÓN DE LA SUPERFICIE

La superficie debe ser plana, limpia y sin polvo. El panel se puede instalar sobre un revestimiento cerámico preexistente, que debe estar bien fijado y seco. En el caso de paredes con presencia de humedad y/o moho, es absolutamente necesario intervenir con tratamientos impermeabilizantes antes de instalar el panel.

CORTE Y PERFORACIÓN

Para cortar se pueden utilizar las mismas herramientas que se emplean para cortar madera, como una sierra de calar, también un cúter de hoja grande con una regla de tapicero. Para los agujeros recomendamos utilizar un taladro con fresadora de taza y punta de hierro. Dibuje el perímetro del orificio en el lado impreso del panel, aplique cinta adhesiva al perímetro del orificio y taladre en el lado impreso (NO en la parte posterior del panel).


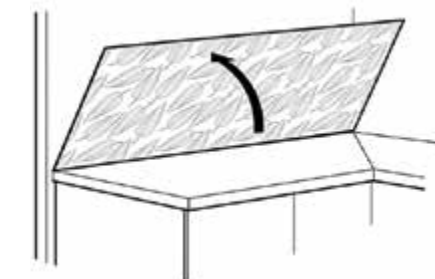
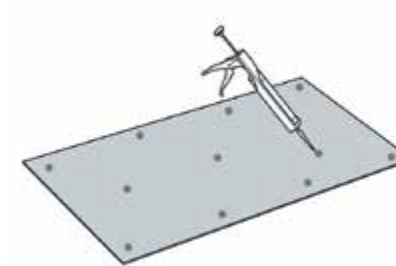
No utilice el percutor para taladrar.

CORRECTA INSTALACIÓN

Voltee el panel y limpie bien su superficie, coloque silicona en la parte posterior del panel. SI LA INSTALACIÓN SERÁ SOBRE VIEJOS AZULEJOS O EN EL BAÑO, UTILICE EL PEGAMENTO MAPEI ULTRABOND ECO MS4 LVT WALL, DISTRIBUIDO DE FORMA UNIFORME Y ABBONDANTE CON UN RODILLO DE PELO LARGO. Todos los WALLPANEL se marcan para indicar continuidad en caso de varios paneles. La representación gráfica del diseño dentro del embalaje indica la disposición de los WALLPANEL según el proyecto que usted ha confirmado. En el caso de pared en altura completa, ante todo tome una vez más las medidas de la pared y compárelas con las de todos los paneles para valorar posibles cortes. Comience desde un lado de la pared y marque una línea vertical con un lápiz para colocar el primer panel. En caso de exceso de pegamento, limpie inmediatamente con una esponja. También disponemos de perfiles terminales o esquineros para completar la instalación.

LIMPIEZA DEL PANEL

Para la limpieza ordinaria, es suficiente utilizar agua o detergentes domésticos combinados con una esponja suave (no abrasiva). El uso de pasta para dar brillo es eficaz para restaurar rayones superficiales.



ASSEMBLY INSTRUCTIONS

BEFORE INSTALLATION

Check that the panels are undamaged and comply with the required project rendering. In case of NON-conformity, DO NOT install the panels and contact the Adria Art Sales Department.

CHECKING AND PREPARING THE SURFACE

The surface must be flat, clean and free of dust. The panel can also be installed over an existing ceramic covering, which must be well fixed and dry. In the case of walls with the presence of humidity and/or mould, it is absolutely necessary to set up some waterproofing treatments before the wall panel is installed.

CUTTING AND DRILLING INSTRUCTIONS

The same tools that are used to cut wood can be used, such as a jigsaw, but also a coarse-bladed cutter with an upholsterer's ruler. For cutting, , such as a jigsaw, but also a coarse-bladed cutter with an upholsterer's ruler. For drilling holes, use a drill with a hole cutter or iron drill bits. Draw the perimeter of the hole on the printed side of the panel, apply paper tape to the perimeter of the hole and drill on the printed side (NOT on the back of the panel).

Do not use a striker for drilling.

SUGGESTIONS FOR CORRECT INSTALLATION

Turn the wall panel upside down and clean its surface well, place the acetic silicone on the back of the panel. IN THE CASE OF LAYING ON OLD TILES OR IN THE BATHROOM, USE MAPEI'S ULTRABOND ECO MS4 LVT WALL ADHESIVE, DISTRIBUTED EVENLY AND ABBONDANTE WITH A LONG-HAIR ROLLER.

All wall panels are sequentially marked with a number to indicate continuity in the case of several panels. The rendering inside the packaging indicates the layout of the wall panels based on the render design you have confirmed. In the case of a full-height wall, first take the measurements of the wall and compare them with those of all panels to assess any cuts. Start from one side of the wall and mark a vertical line with a pencil to position the first panel. If there is excess glue, clean it off immediately with a sponge. End or corner profiles are also available to complete the installation.

CLEANING THE PANEL

For routine cleaning, the use of water or household cleaners in combination with a soft (non-abrasive) sponge is sufficient. The use of polishing paste is effective in the case of surface scratches that need to be restored.

INDICE FOTOGRAFICO CUCINE
INDEX PHOTOGRAPHIQUE CUISINES
ÍNDICE FOTOGRÁFICO COCINAS
KITCHENS PHOTO INDEX

Di seguito troverete tutte le immagini dei nostri WallPanel riepilogate in miniature fotografiche. Tutte le immagini hanno le proporzioni di 3 metri di larghezza per 60 cm. di altezza e possono essere ridotte o ingrandite per adeguarsi alla misura del vostro muro.

Les images de tous nos WallPanel sont bien résumées ci-dessous sous forme de miniatures photographiques. Toutes les images ont les proportions de 3 mètres de large par 60 cm. de hauteur et peuvent être réduites ou agrandies pour s'adapter à la taille de votre mur.

A continuación encontrarás todas las imágenes de nuestros WallPanel agrupadas en miniaturas fotográficas. Todas las imágenes tienen la proporción de 3 m de ancho por 60 cm. de altura y se pueden reducir o ampliar para adaptarlas al tamaño de tu pared.

All our WallPanel images are summarized below in the form of photographic miniatures. All images have the size of 3 metres width by 60 cm in height and can be reduced or enlarged to fit the size of your wall.



Luxury WallPanel



p. 8-9 WPX2400



p. 10 WPX2402



p. 11 WPX2404



p. 12 WPX2406



p. 13 WPX2408



p. 14-15 WPX2410



p. 16 WPX2412



p. 17 WPX2414



p. 18 WPX2416



p. 19 WPX2418



p. 20-21 WPX2420



p. 22 WPX2422



p. 23 WPX2424



p. 24 WPX2426



p. 25 WPX2428



p. 26-27 WPX2430




p. 28 WPX2432



p. 29 WPX2434



p. 30 WPX2436



p. 31 WPX2438



p. 32 WPX2440



p. 33 WPX2442



p. 34-35 WPX2444



p. 36 WPX2446



p. 37 WPX2448


Classic WallPanel MATERIALS



p. 44-45 WP2450



p. 46 WP2452



p. 47 WP2454



p. 48 WP2456




p. 49 WP2458



p. 50-51 WP2460



p. 52 WP2462



p. 53 WP2464



p. 54 WP2466



p. 55 WP2468



p. 56 WP2470



p. 57 WP2472



p. 58-59 WP2474



p. 60 WP2476



p. 61 WP2478



p. 62 WP2480




p. 63 WP2482



p. 64-65 WP2484



p. 66 WP2486



p. 67 WP2488



p. 68 WP2490



p. 69 WP2492



p. 70-71 WP2494



p. 72 WP2496



p. 73 WP2498



p. 74 WP2500



p. 75 WP2502



p. 76-77 WP2504



p. 78 WP2506



p. 79 WP2508



p. 80 WP2510



p. 81 WP2512

Classic WallPanel NATURE



p. 84-85 WP2514



p. 86 WP2516



p. 87 WP2518



p. 88 WP2520



p. 89 WP2522



p. 90-91 WP2524



p. 92 WP2526



p. 93 WP2528



p. 94 WP2530



p. 95 WP2532



p. 96-97 WP2534



p. 98 WP2536



p. 99 WP2538



p. 100 WP2540



p. 101 WP2542



p. 102-103 WP2544



p. 104 WP2546



p. 105 WP2548



p. 106 WP2550



p. 107 WP2552



p. 108-109 WP2554

Classic WallPanel GRAPHIC




p. 112-113 WP2556



p. 114 WP2558



p. 115 WP2560




p. 116 WP2562



p. 138 WP3D2590



p. 139 WP3D2592



p. 117 WP2564



p. 118-119 WP2566



p. 140 WP3D2594



p. 141 WP3D2596



p. 120 WP2568



p. 121 WP2570



p. 142 WP3D2598



p. 143 WP3D2600



p. 122 WP2572



p. 123 WP2574



p. 144-145 WP3D2602



p. 124-125 WP2576

3D WallPanel



p. 130-131 WP3D2578



p. 132 WP3D2580



p. 133 WP3D2582



p. 134 WP3D2584



p. 135 WP3D2586



p. 136-137 WP3D2588

Special WallPanel



p. 148 WPAS



p. 149 WPBS



p. 150 WPRS



p. 151 WPNS



p. 152 WPNN



p. 153 WPSP

INDICE FOTOGRAFICO NON SOLO CUCINE
INDEX PHOTOGRAPHIQUE PAS SEULEMENT CUISINES
ÍNDICE FOTOGRÁFICO NO SÓLO COCINAS
NOT JUST KITCHENS PHOTO INDEX

Di seguito troverete tutte le immagini dei nostri WallPanel nel formato XL riepilogate in miniature fotografiche. Tutte le immagini hanno le proporzioni di 3 metri di larghezza per 3 metri di altezza e possono essere ridotte o ingrandite per adeguarsi alla misura del vostro muro.

Les images de tous nos WallPanel au format XL sont bien résumées ci-dessous sous forme de miniatures photographiques. Toutes les images ont les proportions de 3 mètres de large par 3 mètres de hauteur et peuvent être réduites ou agrandies pour s'adapter à la taille de votre mur.

A continuación encontrarás todas las imágenes de nuestros WallPanel en el formato XL agrupadas en miniaturas fotográficas. Todas las imágenes tienen la proporción de 3 m. de ancho por 3 m. de altura y se pueden reducir o ampliar para adaptarlas al tamaño de tu pared.

All our XL format WallPanel images are summarized below in the form of photographic miniatures. All images have the size of 3 metres width by 3 metres in height and can be reduced or enlarged to fit the size of your wall.




Luxury WallPanel



WPX2400XL




WPX2402XL



WPX2404XL



WPX2406XL



WPX2408XL



WPX2410XL



WPX2412XL



WPX2414XL



WPX2416XL



WPX2418XL



WPX2420XL




WPX2422XL



WPX2424XL




WPX2426XL



WPX2428XL



WPX2448XL




WPX2430XL




WPX2432XL



WPX2434XL



WPX2436XL



WPX2438XL



WPX2440XL



WPX2442XL




WPX2444XL




WPX2446XL

Classic WallPanel MATERIALS




WP2450XL



WP2452XL




WP2454XL



WP2456XL



WP2458XL



WP2460XL



WP2462XL




WP2464XL



WP2466XL




WP2468XL




WP2470XL




WP2472XL




WP2492XL



WP2494XL



WP2496XL



WP2474XL



WP2476XL



WP2478XL




WP2498XL



WP2500XL



WP2502XL




WP2480XL



WP2482XL



WP2484XL



WP2504XL



WP2506XL



WP2508XL




WP2486XL



WP2488XL



WP2490XL

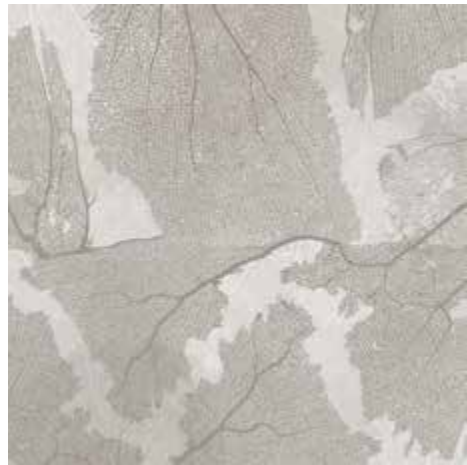


WP2510XL



WP2512XL

Classic WallPanel NATURE



WP2514XL



WP2516XL



WP2518XL



WP2520XL



WP2522XL



WP2524XL



WP2526XL



WP2528XL



WP2530XL



WP2532XL



WP2534XL



WP2536XL




WP2538XL



WP2540XL



WP2542XL



WP2544XL



WP2546XL



WP2548XL



WP2550XL



WP2552XL




WP2554XL


Classic WallPanel GRAPHIC



WP2556XL




WP2558XL



WP2560XL



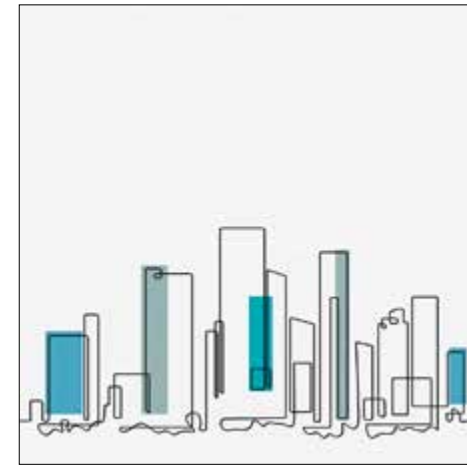
WP2562XL



WP2564XL



WP2566XL



WP3D2584XL



WP3D2586XL



WP3D2588XL



WP2568XL




WP2570XL



WP2572XL



WP3D2590XL



WP3D2592XL



WP3D2594XL



WP2574XL



WP2576XL



WP3D2596XL



WP3D2598XL



WP3D2600XL


3D WallPanel




WP3D2578XL



WP3D2580XL



WP3D2582XL



WP3D2602XL

Special WallPanel



WPAS




WPBS



WPRS



WPNS



WPNN



WPSP

**INDICE PER CODICE - INDEX PAR RÉFÉRENCE
ÍNDICE POR CÓDIGO - INDEX BY CODE**

CODE	PAGE	CODE	PAGE	CODE	PAGE
WPX2400	8 - 9	WP2510	80	WPPROFPAS1	167
WPX2402	10	WP2512	81	WPPROFPAS2	166
WPX2404	11	WP2514	84 - 85	WPPROFSCH-R03	168
WPX2406	12	WP2516	86	WPPROFSCH-R04	168
WPX2408	13	WP2518	87	WPPROFSCH-S5	168
WPX2410	14 - 15	WP2520	88	WPPROFSCH-S6	168
WPX2412	16	WP2522	89	WPPROFARK7	167
WPX2414	17	WP2524	90 - 91	WPPROFARK8	167
WPX2416	18	WP2526	92	WPPROFARK9	167
WPX2418	19	WP2528	93	WPPROFPROG10	169
WPX2420	20 - 21	WP2530	94	WPPROFPROG11	169
WPX2422	22	WP2532	95	WPPROFPROG12	169
WPX2424	23	WP2534	96 - 97	WPPROFPROG13	169
WPX2426	24	WP2536	98		
WPX2428	25	WP2538	99	WP9000	165
WPX2430	26 - 27	WP2540	100	WP9001	165
WPX2432	28	WP2542	101	WP9002	165
WPX2434	29	WP2544	102 - 103	WP9003	163
WPX2436	30	WP2546	104	WP9004	163
WPX2438	31	WP2548	105	WP9005	163
WPX2440	32	WP2550	106	WP9006	163
WPX2442	33	WP2552	107	WP9007	163
WPX2444	34 - 35	WP2554	108 - 109	WP9008	163
WPX2446	36	WP2556	112 - 113	WP9009	164
WPX2448	37	WP2558	114	WP9010	164
WP2450	44 - 45	WP2560	115	WP9011	164
WP2452	46	WP2562	116	WP9012	164
WP2454	47	WP2564	117	WP9013	164
WP2456	48	WP2566	118 - 119	WP9014	164
WP2458	49	WP2568	120	WP9015	163
WP2460	50 - 51	WP2570	121	WP9016	163
WP2462	52	WP2572	122	WP9017	163
WP2464	53	WP2574	123	WP9018	164
WP2466	54	WP2576	124 - 125	WP9019	164
WP2468	55	WP3D2578	130-131	WP9020	164
WP2470	56	WP3D2580	132	WP9021	165
WP2472	57	WP3D2582	133	WP9022	165
WP2474	58 - 59	WP3D2584	134	WP9023	165
WP2476	60	WP3D2586	135	WP9024	165
WP2478	61	WP3D2588	136 - 137	WP9025	165
WP2480	62	WP3D2590	138	WP9026	165
WP2482	63	WP3D2592	139	VETROPROT	170
WP2484	64 - 65	WP3D2594	140		
WP2486	66	WP3D2596	141	WPCAMP1515	172
WP2488	67	WP3D2598	142	WPCAMP5030	172
WP2490	68	WP3D2600	143	WPESPOTAVPROFILI	173
WP2492	69	WP3D2602	144 - 145	WPESPTER5	173
WP2494	70 - 71	WPAS	148		
WP2496	72	WPBS	149		
WP2498	73	WPRS	150	COLLAWPULTRA7	176
WP2500	74	WPNS	151	SILTRASP	176
WP2502	75	WPNN	152		
WP2504	76 - 77	WPSP	153		
WP2506	78	WPRAL	126 - 127		
WP2508	79				



www.pintdecor.it

ordini@adria-art.it
export@adria-art.com

Ph: +39 0541 659186

@ pintdecor_italy f PintdecorMadeinItaly

PINTDECOR

È un marchio registrato da
Est une marque déposée par
Es una marca registrada por
Is a registered trademark by

ADRIA ART srl

Via Luigi Galvani 7/a
47832 San Clemente (RN) Italy
Vat number 04104430402

COPYRIGHT Adria Art Srl

ARTISTIC DESIGN: Adria Art srl

GRAPHIC DESIGN: Alkimiacreativa - Milena Tonni

LISTINO PREZZI - TARIF - LISTA DE PRECIOS - PRICE LIST		
ART.	CODE	EURO €
WallPanel		
CLASSIC	WP - WPRAL	280,00/m ²
CLASSIC LED	WPLED	780,00/m ²
3D	WP3D	370,00/m ²
LUXURY	WPX	350,00/m ²
SPECIAL	WPRS-WPBS-WPASWPNS-WPNN-WPSP	214,00/m ²
Optionals		
Finitura Lucida - Finition Brillante Acabado brillo - Glossy finish	EXTRALU	+70,00/m ²
Finitura Lucida Scrivibile/Cancellabile Finition Brillante Écrire/Effacer Acabado Brillo Escribir/Borrar Glossy Write/Erase finish	EXTRALAV	+100,00/m ²
Pannello Magnetico - Panneau Magnetique Panel Magnético - Magnetic Panel	EXTRAMAGNETIC	+120,00/m ²
Accessori		
Gancio - Crochet - Gancho - Hook	WP9000 - WP9001 - WP9002	15,00/Pz.
Mensola con tre ganci - Étagère avec 3 crochets Estante con 3 ganchos - Shelf with 3 hooks	WP9003 - WP9004 - WP9005	50,00/Pz.
Mensola con barra - Étagère avec barre Estante con barra - Shelf with bar	WP9006 - WP9007 - WP9008	72,00/Pz.
Porta calici - Porte-verres Porta copas - Wine glasses holder	WP9009 - WP9010 - WP9011	74,00/Pz.
Porta tazzine - Porta tazas Porte-tasses - Cup holder	WP9012 - WP9013 - WP9014	64,00/Pz.
Mensola con porta rotolo - Étagère avec porte-rouleau Estante con porta rotolo - Shelf with roll holder	WP9015 - WP9016 - WP9017	80,00/Pz.
Porta spezie - Porte épices Porta especias - Spice rack	WP9018 - WP9019 - WP9020	58,00/Pz.
Porta tablet - Porte-tablette Porta tablet - Tablet holder	WP9021 - WP9022 - WP9023	66,00/Pz.
Porta smartphone - Porte-smartphone Porta smartphone - Smartphone holder	WP9024 - WP9025 - WP9026	50,00/Pz.
Vetro Protettivo - Verre De Protection Vidrio De Protección - Protective Glass	VETROPROT	85,00/Pz.

Profili		
PROFILO terminale acciaio inox lucido PROFIL d'encadrement acier inoxydable poli PERFIL terminal acero inox brillante End PROFILE polished stainless steel	WPPROFPAS1	32,00/m
PROFILO orizzontale per top, alluminio anodizzato argento PROFIL horizontal pour plan de travail, aluminium anodisé argent PERFIL horizontal para encimera de cocina, aluminio anodizado plata Horizontal PROFILE for kitchen worktop, anodised aluminum silver	WPPROFPAS2	16,00/m
PROFILO angolare esterno alluminio anodizzato cromato spazzolato PROFIL d'angle externe anodisé, chromé et brossé PERFIL angular esterno alluminio anodizado cromado cepillado Outside corner PROFILE anodised aluminum, brushed chrome-plated	WPPROFSCH-RO3	32,00/m
PROFILO angolare esterno alluminio bronzo spazzolato PROFIL d'angle externe aluminium bronze brossé PERFIL angular esterno alluminio bronzo cepillado Outside corner PROFILE aluminum brushed bronze	WPPROFSCH-RO4	32,00/m

LISTINO PREZZI - TARIF - LISTA DE PRECIOS - PRICE LIST		
ART.	CODE	EURO €
PROFILO terminale alluminio anodizzato cromato spazzolato PROFIL d'encadrement aluminium anodisé, chromé et brossé PERFIL terminal aluminio anodizado cromado cepillado End profile Anodised aluminum, brushed chrome plated	WPPROFSCH-S5	26,00/m
PROFILO terminale Alluminio bronzo spazzolato PROFIL d'encadrement Aluminium bronze brossé PERFIL terminal Aluminio bronzo cepillado End PROFILE Aluminum brushed bronze	WPPROFSCH-S6	26,00/m
PROFILO angolare interno/orizzontale per top alluminio argento anodizzato spazzolato PROFIL d'angle interne/horizontal pour plan de travail, aluminium argent anodisé brossé PERFIL angular interno/perfil horizontal para encimera de cocina, aluminio plata anodizado cepillado Inside corner PROFILE/horizontal PROFILE for kitchen worktop, anodised aluminum brushed silver	WPPROFARK7	26,00/m
PROFILO angolare interno/esterno acciaio inox lucido PROFIL d'angle interne/externe acier inoxydable poli PERFIL angular interno/esterno acero inox brillante Internal/external corner PROFILE polished stainless steel	WPPROFARK8	11,00/m
PROFILO angolare esterno acciaio inox lucido PROFIL d'angle externe acier inoxydable poli PERFIL angular esterno acero inox brillante Internal corner PROFILE polished stainless steel	WPPROFARK9	14,00/m
PROFILO terminale alluminio nero spazzolato PROFIL d'encadrement aluminium noir brossé PERFIL terminal aluminio nero cepillado End PROFILE aluminum brushed black	WPPROFPROG10	36,00/m
PROFILO terminale alluminio titanio spazzolato PROFIL d'encadrement Aluminium titane brossé PERFIL terminal Aluminio titanio cepillado End PROFILE Aluminum brushed titanium	WPPROFPROG11	28,00/m
PROFILO terminale alluminio rame spazzolato PROFIL d'encadrement Aluminium cuivre brossé PERFIL terminal aluminio cobre cepillado End PROFILE aluminum brushed copper	WPPROFPROG12	28,00/m
PROFILO terminale alluminio argento brillante spazzolato PROFIL d'encadrement aluminium argent brillant et brossé PERFIL terminal aluminio plata brillante cepillado End PROFILE aluminum glossy brushed silver	WPPROFPROG13	28,00/m

*Extra per urgenza	+20%
*Lavoro grafico extra	prezzo netto 30,00€/ora
*Immagine personale	prezzo netto 25,00€/immagine
*Quantità minima fatturabile mq. 0,90 per ogni singolo codice articolo all'interno dello stesso ordine	
*Porto franco 400,00€/netto (contributo trasporto di 20,00€ per ordini inferiori)	
*Tempo di produzione: 12 giorni lavorativi	

*Extra para urgencia	+20%
*Extra para trabajo gráfico	precio neto 30,00€/hora
*Extra para imagen individual adquirida	precio neto 25,00€/imagen
*Cantidad mínima facturable mc 0.90 para cada código de artículo individual dentro del mismo pedido	
*Porte pagado 400,00€/neto (extra transporte de 20,00€ para pedidos de importe inferior)	
*Extra transporte de 90,00€ para embalajes de medidas superiores a 240 cm.	
*Plazo de producción: 12 días laborables tras la recepción de la confirmación del pedido	

*Extra en urgence	+20%
*Extra travail graphique	prix net 30,00€/heure
*Extra image personnelle	prix net 25,00€/image
*Quantité min. facturable: 0,90 m ² pour chaque coloris (aussi dans la même commande)	
*Franco de livraison 400,00€/net (frais de port de 20,00€ pour toute commande inférieure)	
*Plus-value: 90,00€/net pour toute commande comprenant au-moins un panneau dépassant 240 cm.	
*Délai de production: 12 jours ouvrables suivant votre accord	

*Extra urgent	+20%
*Extra for graphic work	net price 30,00€/hour
*Extra for personal image	net price 25,00€/image
*Minimum billable quantity sqm 0,90 for each single article within the same order confirmation	
*Free port 400,00€/net (€20,00 of transport surcharge for smaller orders)	
*For packages exceeding 240 cm. extra contribution of 90,00€	
*Production time: 12 working days from the order confirmation	

PINTDECOR®

Made in Italy

www.pintdecor.it